



ՀԱՅԱՍՏԱՆԻ ՀԱՆՐԱՊԵՏՈՒԹՅԱՆ
ՎԱՐԿԱՅԻՆ ԿԱԶՄԱԿԵՐՊՈՒԹՅՈՒՆՆԵՐԻ
ԱՍՈՑԻԱՑԻԱՅԻ ԿՈՂՄԻՑ ՀՐԱՊԱՐԱԿՎՈՂ
ԱՄՍԱԿԱՆ ՀԱՇՎԵՏՎՈՒԹՅՈՒՆ

Հունիս, 2024



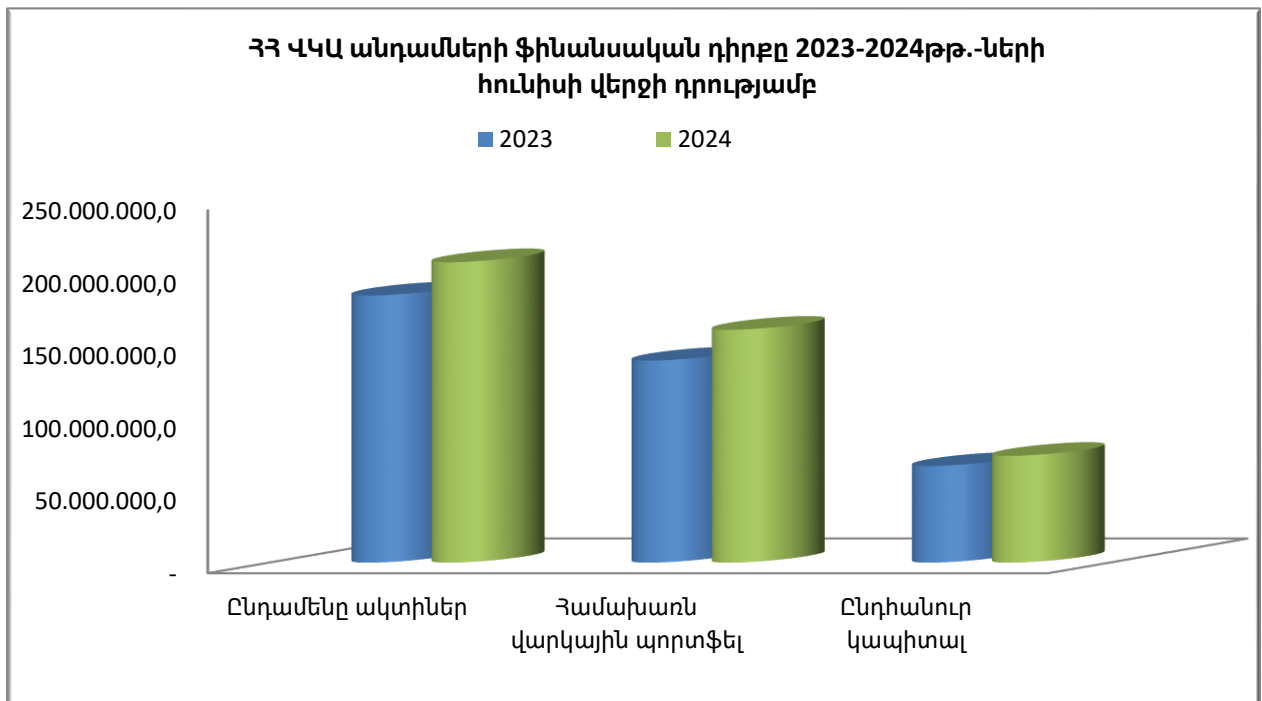
Բովանդակություն

Բովանդակություն.....	1
Տինանսական դիրք.....	2
Վարկային պորտֆել և համեմատականներ.....	3
Տրամադրված վարկերի ծավալը.....	3
Տրամադրված վարկերի քանակը.....	3
Մասնաճյուղեր և վարկային պորտֆելի ցուցանիշներ	5
Վարկերի կառավարում.....	6
Վերլուծական գործակիցներ.....	7

Ֆինանսական դիրք

- **Ակտիվներ:** ՀՀ ՎԿԱ անդամների համախառն ակտիվները 2024թ.-ի Հունիսի 30-ի դրությամբ կազմել են 206.98 մլրդ դրամ՝ 2023թ.-ի Հունիսի նկատմամբ աճելով 12.4%-ով, իսկ 2024թ.-ի Մայիսի նկատմամբ՝ 0.3%-ով: (Գծ.1):
- **Վարկային Պորտֆել:** ՀՀ ՎԿԱ անդամների վարկային պորտֆելը 2024թ.-ի Հունիսի 30-ի դրությամբ կազմել է 160.57 մլրդ դրամ՝ նախորդ տարվա Հունիսի նկատմամբ աճելով 15.2%-ով, իսկ 2024թ. Մայիսի նկատմամբ՝ 0.1% (Գծ.1):
- **Կապիտալ:** ՀՀ ՎԿԱ անդամների ընդհանուր կապիտալը 2024թ.-ի Հունիսի վերջի դրությամբ կազմել է 73.82 մլրդ դրամ՝ 2023թ.-ի Հունիսի նկատմամբ աճելով 10.5%-ով, իսկ 2024թ.-ի Մայիսի նկատմամբ նվազելով 0.8%-ով (Գծ.1):

Գծապատկեր 1. ՀՀ ՎԿԱ անդամների ֆինանսական դիրքը 2023-2024թթ. Հունիսի վերջի դրությամբ

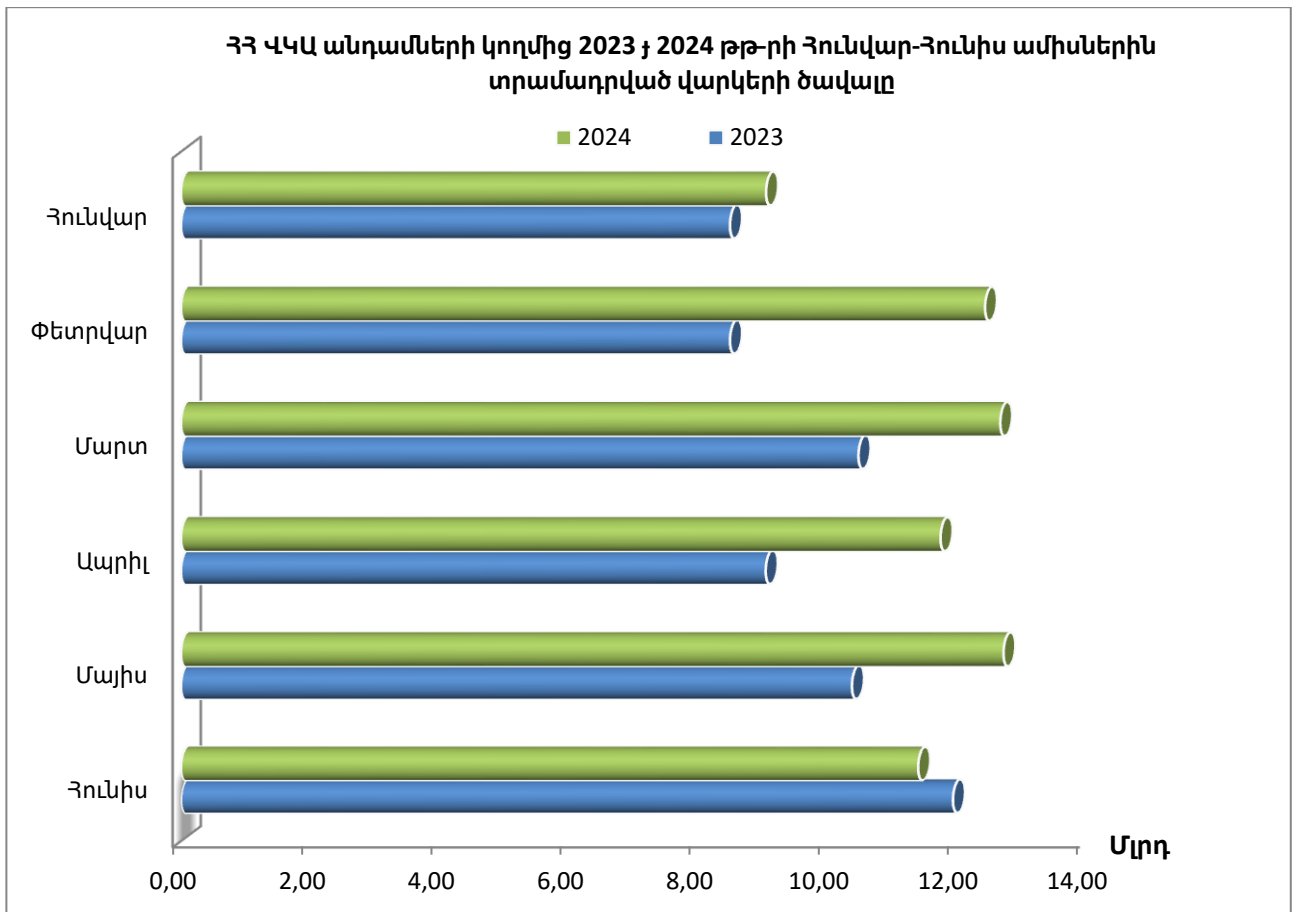


Վարկային պորտֆել և համեմատականներ

Տրամադրված վարկերի ծավալը

- 2024թ.-ի Հունիս ամսին ՀՀ ՎԿԱ անդամների կողմից տրամադրվել է 11.35 մլրդ դրամի վարկ, որը նախորդ տարվա նույն ժամանակահատվածի նկատմամբ նվազել է 4.5%-ով, իսկ 2024թ.-ի Մայիսի նկատմամբ նվազել է 10.5%-ով (Գծ. 2):

Գծապատկեր 2. ՀՀ ՎԿԱ անդամների կողմից 2023 և 2024 թթ.-երի Հունվար-Հունիս ամիսներին տրամադրված վարկերի ծավալը

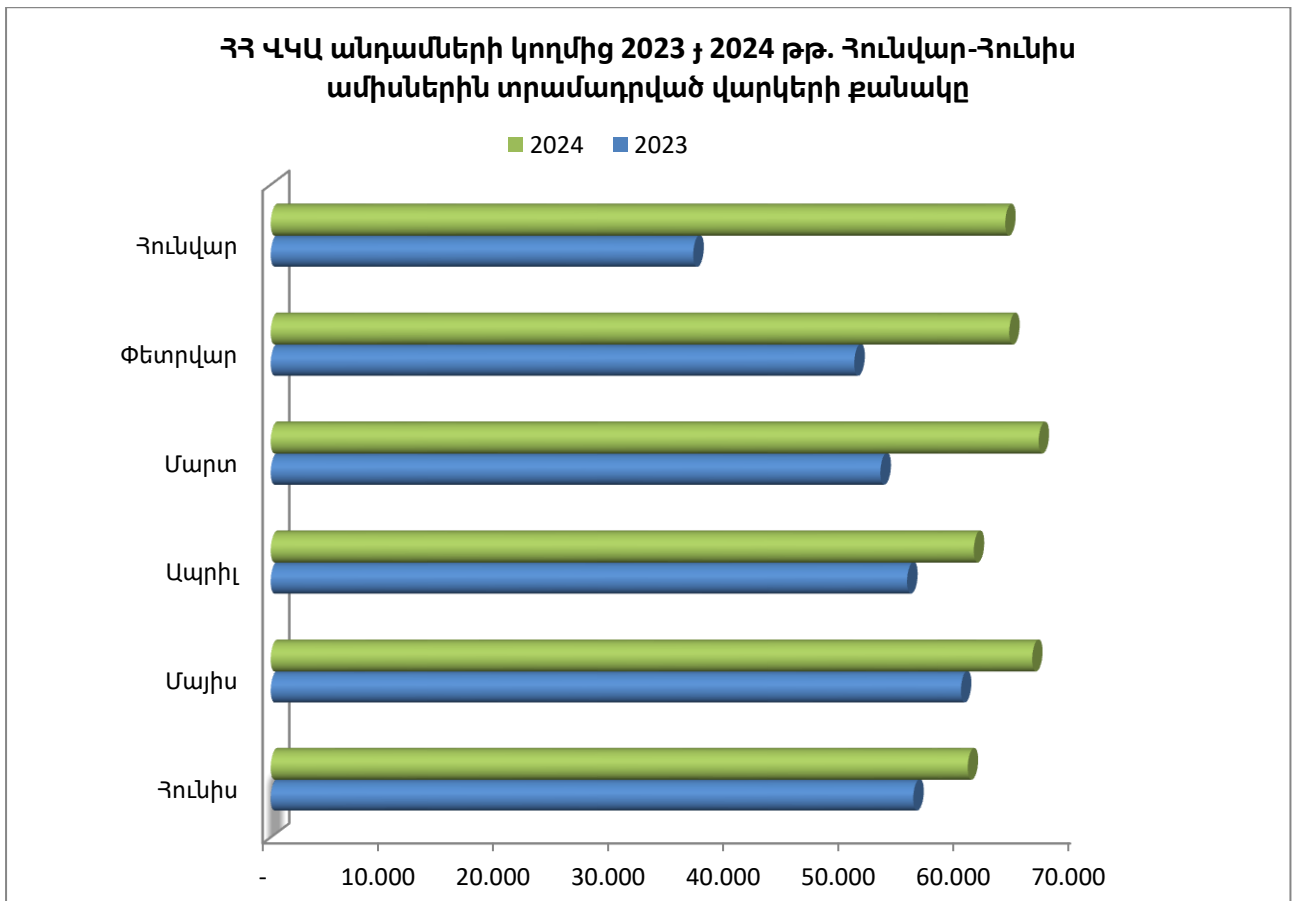


Տրամադրված վարկերի քանակը

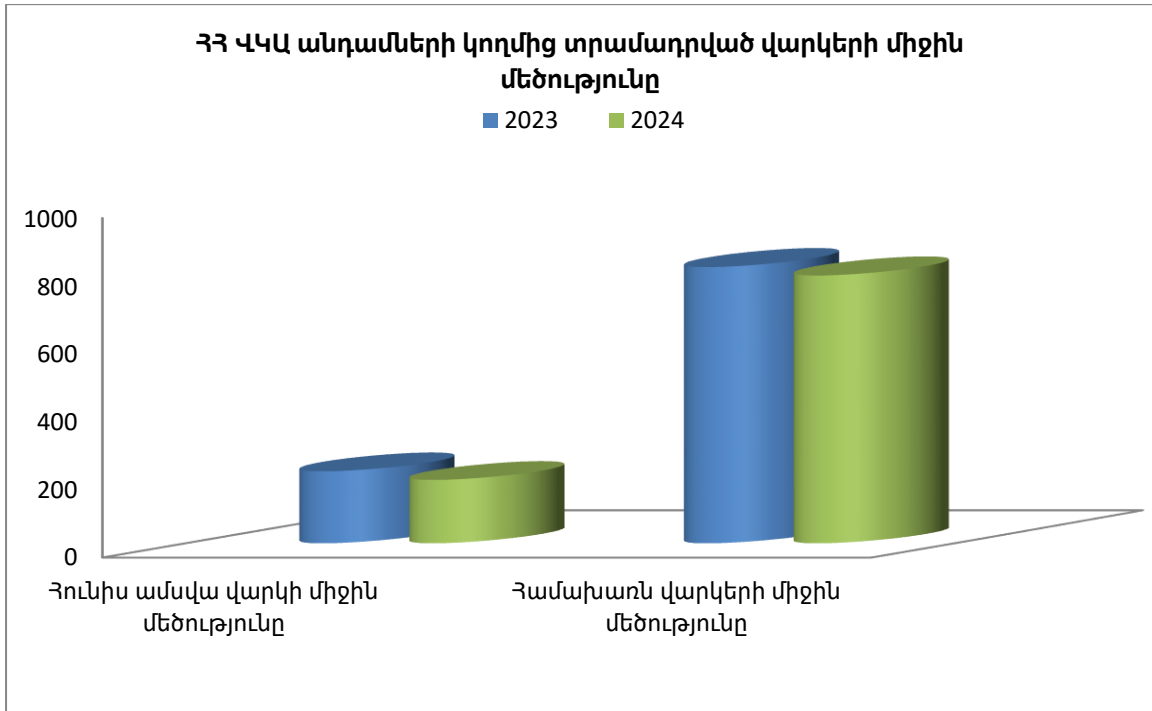
- 2024թ.-ի Հունիս ամսին ՀՀ ՎԿԱ անդամների կողմից տրամադրվել է 60,293 վարկ, որը նախորդ ամսվա նկատմամբ նվազել է 8.6%-ով, իսկ 2023թ.-ի Հունիսի նկատմամբ աճել է 8.6%-ով (Գծ. 3):

- 2024թ.-ի Հունիս ամսվա վերջի դրությամբ ՀՀ ՎԿԱ անդամներն ունեցել են 203,445 ակտիվ վարկառուներ: Ակտիվ վարկառուների քանակը 2023թ.-ի Հունիսի նկատմամբ աճել է 18.8%-ով, իսկ 2024թ. -ի Մայիսի նկատմամբ նվազել է 0.4%-ով:
- ՀՀ ՎԿԱ անդամների կողմից 2024թ.-ի Հունիսին տրամադրված վարկերի միջին մեծությունը կազմել է 188 հազար դրամ, իսկ վարկային պորտֆելի միջին վարկի մեծությունը կազմել է 789 հազար դրամ: Նույն ցուցանիշները 2023թ.-ի Հունիսին կազմել են համապատասխանաբար՝ 214 և 814-հազարական դրամ (Գծ. 4):

Գծապատկեր 3. ՀՀ ՎԿԱ անդամների կողմից 2023 և 2024 թթ.-երի Հունվար-Հունիս ամիսներին տրամադրված վարկերի քանակը



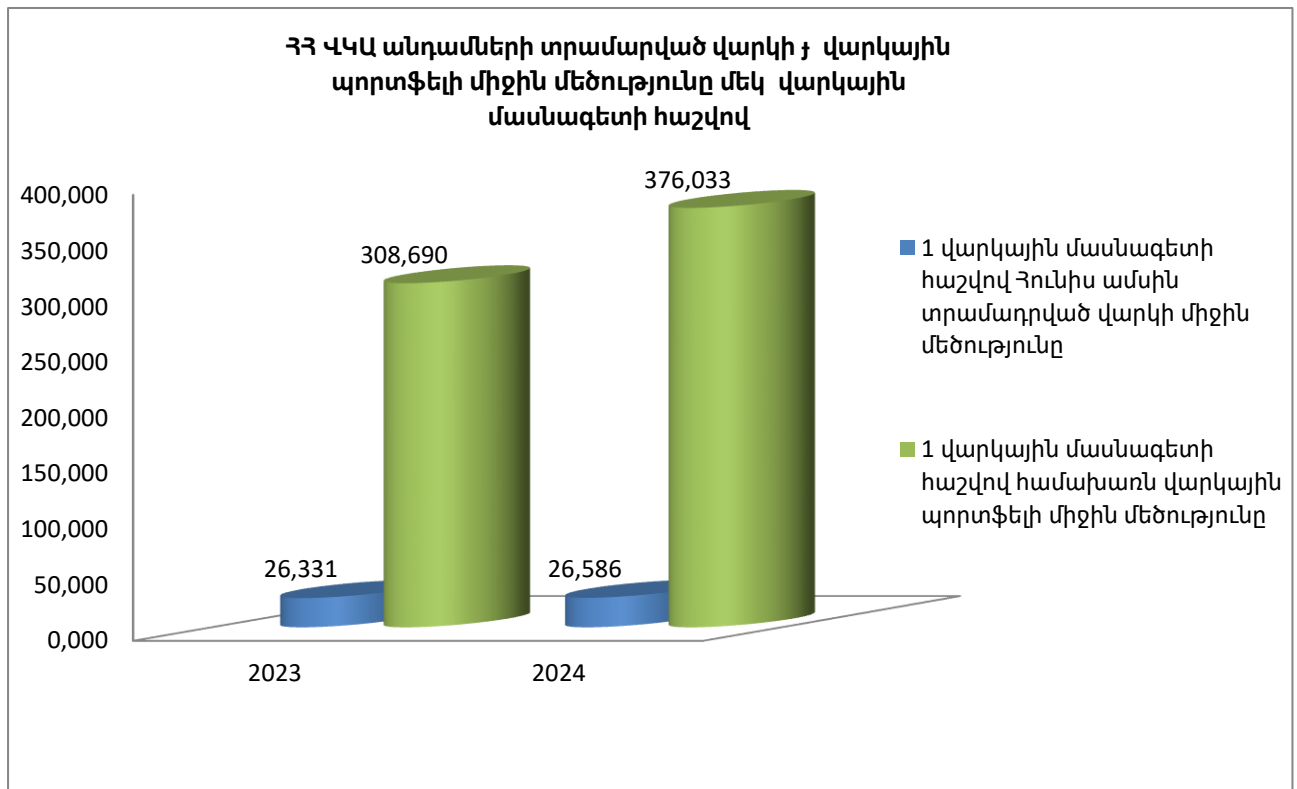
Գծապատկեր 4. ՀՀ ՎԿԱ անդամների կողմից տրամադրված վարկերի միջին մեծություն



Մասնաձյուղեր և վարկային պորտֆելի ցուցանիշներ

- 2024թ.-ի Հունիսի դրությամբ Ասոցիացիայի անդամները միասին վերցրած ՀՀ ամբողջ տարածքում ունեցել են 149 մասնաձյուղ, որը, համեմատած 2023թ.-ի Հունիսի հետ, նվազել է 11-ով:
- ՀՀ ՎԿԱ անդամները 2024թ.-ի Հունիսի դրությամբ ունեցել են 427 վարկային մասնազետ, որը, համեմատած 2023թ.-ի Հունիսի հետ, նվազել է 25-ով:
- 2024թ.-ի Հունիսին ՀՀ ՎԿԱ անդամների կողմից տրամադրված վարկերի գծով մեկ վարկային մասնազետի հաշվով միջին վարկի մեծությունը կազմել է 26.59 մլն դրամ, նախորդ ամսին՝ 29.43 մլն դրամ, իսկ 2023թ.-ի Հունիսին այս ցուցանիշը կազմել է ևս 26.33 մլն դրամ (Գծ. 5):
- 2024թ.-ի Հունիսի վերջի դրությամբ ՀՀ ՎԿԱ անդամների վարկային պորտֆելը մեկ վարկային մասնազետի հաշվով կազմել է 376.03 մլն դրամ, նախորդ ամսվա 372.0 մլն դրամի և 2023թ.-ի Հունիսին 308.69 մլն դրամի համեմատ (Գծ. 5):

Գծապատկեր 5. ՀՀ ՎԿԱ անդամների տրամադրված միջին վարկը և վարկային պորտֆելը մեկ վարկային մասնագետի հաշվով



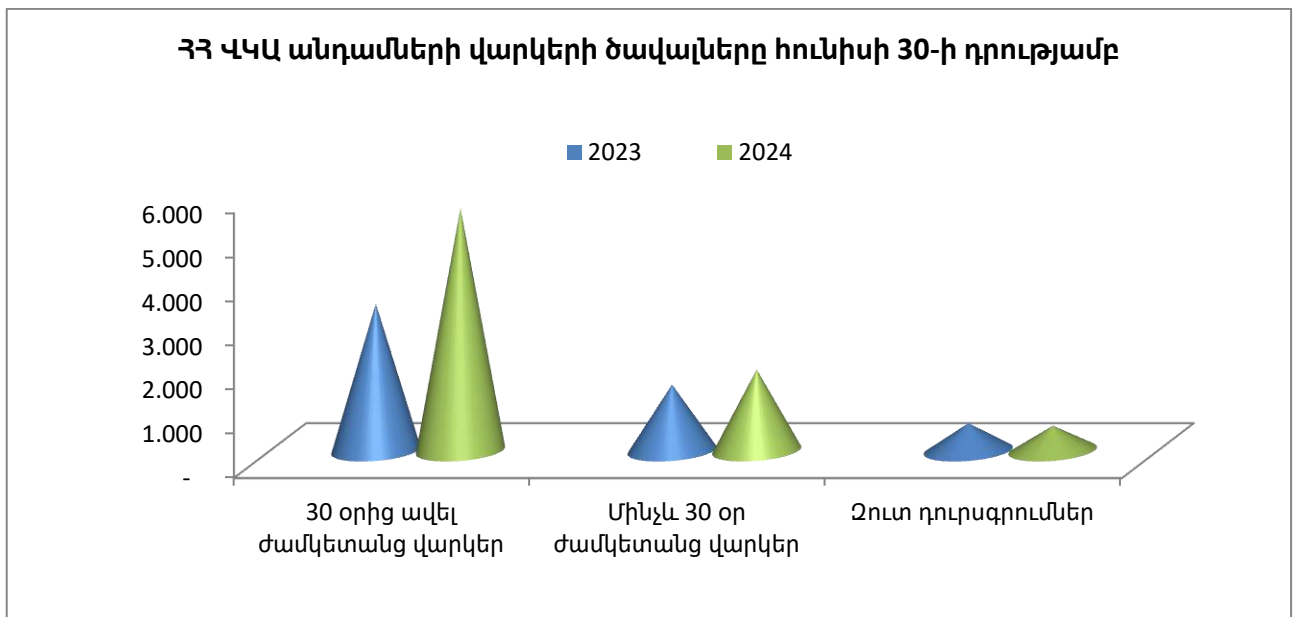
Վարկերի կառավարում

- **Մինչև 30 օր ժամկետանց պորտֆել:** ՀՀ ՎԿԱ անդամների մինչև 30 օր ժամկետանց վարկերի ծավալը 2024թ.-ի Հունիսի վերջի դրությամբ կազմել է 1,842 մլն դրամ, նախորդ ամիս՝ 1,372 մլն դրամ և 2023թ.-ի Հունիսին՝ 1,500 մլն դրամ: Նախորդ տարվա նույն ժամանակահատվածի նկատմամբ մինչև 30 օր ժամկետանց վարկերի ծավալը աճել է 22.8%-ով, իսկ 2024թ.-ի Մայիսի նկատմամբ՝ 34.2%-ով: 2024թ.-ի Հունիսի վերջի դրությամբ մինչև 30 օր ժամկետանց վարկերի պորտֆելը կազմել է ընդհանուր վարկային պորտֆելի 1.15%-ը, 2023թ.-ի Հունիսին ևս կազմել է 1.08% (Գծ. 6):
- **Ժամկետանց պորտֆել 30 օրից ավել:** ՀՀ ՎԿԱ անդամների 30 օրից ավել ժամկետանց վարկերի ծավալը 2024թ.-ի Հունիսի վերջի դրությամբ կազմել է 5,508 մլն դրամ, նախորդ ամիս՝ 4,565 մլն դրամ և 2023 թ.-ի Հունիսին՝ 3,334 մլն դրամ: Նախորդ տարվա նույն ժամանակահատվածի նկատմամբ 30 օրից ավել ժամկետանց վարկերի ծավալը աճել է 65.2%-ով, իսկ 2024թ.-ի Մայիսի նկատմամբ աճել է 20.6%: 2024թ.-ի Հունիսի

վերջի դրությամբ 30 օրից ավել ժամկետանց վարկերի պորտֆելը կազմել է ընդհանուր վարկային պորտֆելի 3.43%-ը, 2023թ.-ի Հունիսին՝ 2.39% (Գծ. 6):

- **Ջուտ դուրսգրումներ:** 2024թ.-ի Հունիսի վերջի դրությամբ Ասոցիացիայի անդամ վարկային կազմակերպությունների զուտ դուրս գրված վարկերի ծավալը կազմել է 566 մլն դրամ, նախորդ ամիս՝ 567 մլն դրամ և 2023թ.-ի Հունիսին՝ 621 մլն դրամ: Ջուտ դուրս գրված վարկերի ծավալը 2024թ.-ի Հունիսին նախորդ ամսվա նկատմամբ նվազել է 0.1%-ով, իսկ 2023թ.-ի Հունիսի նկատմամբ՝ 8.8%-ով: Ասոցիացիայի անդամների սույն թվականի Հունիսի զուտ դուրս գրված վարկերի ծավալը կազմել է համախառն վարկային պորտֆելի 0.35%-ը, նախորդ ամիս՝ 0.35% և 2023թ.-ի Հունիսին 0.45% (Գծ. 6):

Գծապատկեր 6. ՀՀ ՎԿԱ անդամների վարկերի ծավալները Հունիսի 30-ի դրությամբ

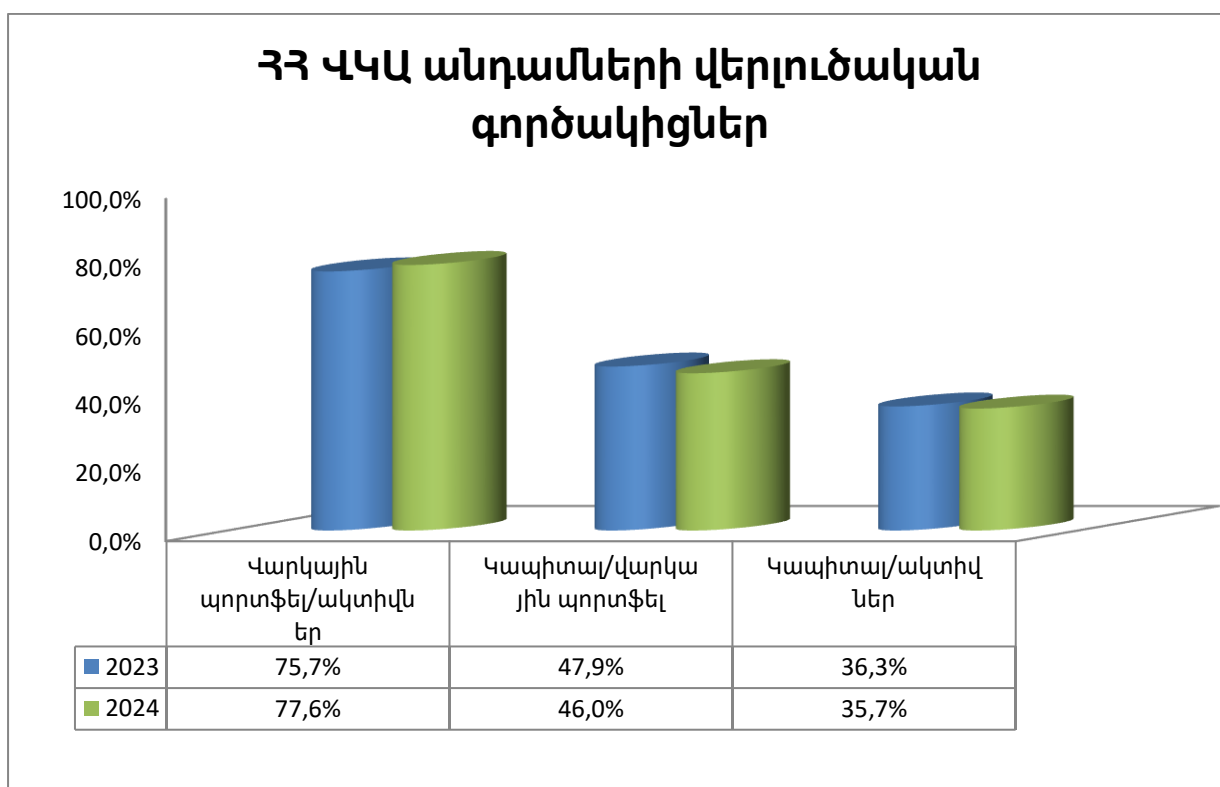


Վերլուծական գործակիցներ

- 2024թ.-ի Հունիսի դրությամբ ՀՀ ՎԿԱ անդամների համախառն վարկային պորտֆելի և ակտիվների հարաբերակցությունը կազմել է 77.6%, որը վկայում է այն մասին, որ ակտիվների ծանրակշիռ մեծամասնությունը ուղղվում է վարկավորմանը: Նույն ցուցանիշը 2023թ.-ի Հունիսին կազմել է 75.7% (Գծ. 7):

- Սույն թվականի Հունիսի դրությամբ Ասոցիացիայի անդամների ընդհանուր կապիտալի և վարկային պորտֆելի հարաբերակցությունը կազմել է 46.0%: Այս ցուցանիշը ցույց է տալիս, որ Ասոցիացիայի անդամների վարկավորման ծավալի 46%-ը իրականացվում է սեփական կապիտալի հաշվին: Նույն ցուցանիշը 2023թ.-ի Հունիսին կազմել է 47.9% (Գծ. 7):
- 2024թ.-ի Հունիսի վերջի դրությամբ ՀՀ ՎԿԱ անդամների ընդհանուր կապիտալի և ակտիվների հարաբերակցությունը կազմել է 35.7%, որը վկայում է Ասոցիացիայի անդամ վարկային կազմակերպությունների բարձր կապիտալիզացիայի մասին: Նույն ցուցանիշը 2023թ.-ի Հունիսին կազմել է 36.3% (Գծ. 7):
- Ընդհանուր պարտավորությունների և կապիտալի հարաբերակցության ցուցանիշը ցույց է տալիս միավոր կապիտալի դիմաց ունեցած պարտավորությունների չափը: Այս ցուցանիշը ցույց է տալիս նաև վարկային բիզնեսի կառավարման արդյունավետության մակարդակը: 2024թ.-ի Հունիս ամսվա դրությամբ ՀՀ ՎԿԱ անդամների համար այս գործակիցը կազմել է 1.80, այսինքն միավոր կապիտալի դիմաց ունեցած պարտավորությունները 1.8 անգամ գերազանցել է կապիտալի մակարդակը: Նույն ցուցանիշը նախորդ տարվա Հունիսի համար կազմել է 1.76:

Գծապատկեր 7. ՀՀ ՎԿԱ անդամների վերլուծական գործակիցներ



Տրամադրված վարկերի ընդհանուր ծավալն ու քանակությունը

