



ՀԱՅԱՍՏԱՆԻ ՀԱՆՐԱՊԵՏՈՒԹՅԱՆ ՎԱՐԿԱՅԻՆ ԿԱԶՄԱԿԵՐՊՈՒԹՅՈՒՆՆԵՐԻ ԱՍՈՑԻԱՑԻԱՅԻ ԿՈՂՄԻՑ ՀՐԱՊԱՐԱԿՎՈՂ ԱՄՍԱԿԱՆ ՀԱՇՎԵՏՎՈՒԹՅՈՒՆ

Ապրիլ, 2024



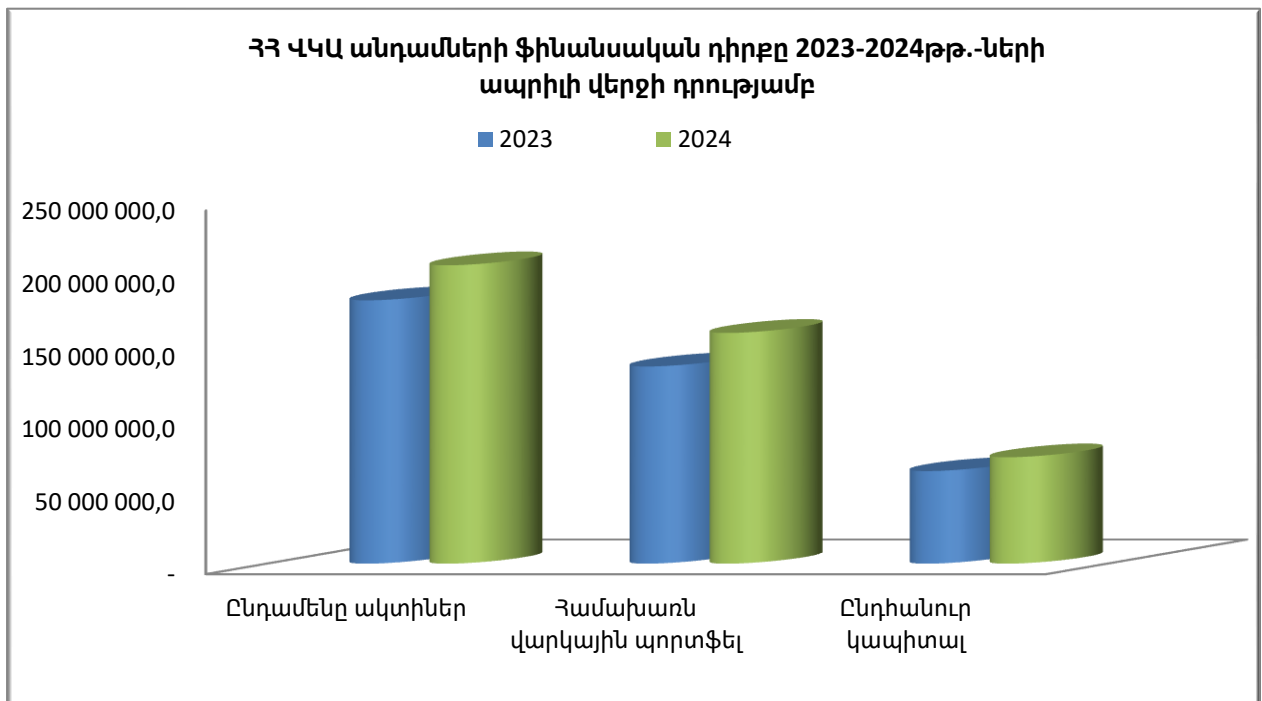
Բովանդակություն

Բովանդակություն.....	1
Տինանսական դիրք.....	2
Վարկային պորտֆել և համեմատականներ.....	3
Տրամադրված վարկերի ծավալը.....	3
Տրամադրված վարկերի քանակը.....	3
Մասնաճյուղեր և վարկային պորտֆելի ցուցանիշներ	5
Վարկերի կառավարում.....	6
Վերլուծական գործակիցներ.....	7

Ֆինանսական դիրք

- **Ակտիվներ:** ՀՀ ՎԿԱ անդամների համախառն ակտիվները 2024թ.-ի Ապրիլի 30-ի դրությամբ կազմել են 205.13 մլրդ դրամ՝ 2023թ.-ի Ապրիլի նկատմամբ աճելով 13.3%-ով, իսկ 2024թ.-ի Մարտի նկատմամբ՝ 0.3%-ով: (Գծ.1):
- **Վարկային Պորտֆել:** ՀՀ ՎԿԱ անդամների վարկային պորտֆելը 2024թ.-ի Ապրիլի 30-ի դրությամբ կազմել է 158.78 մլրդ դրամ՝ նախորդ տարվա Ապրիլի նկատմամբ աճելով 17.0%-ով, իսկ 2024թ. Մարտի նկատմամբ՝ 1.5% (Գծ.1):
- **Կապիտալ:** ՀՀ ՎԿԱ անդամների ընդհանուր կապիտալը 2024թ.-ի Ապրիլի վերջի դրությամբ կազմել է 73.47 մլրդ դրամ՝ 2023թ.-ի Ապրիլի նկատմամբ աճելով 14.9%-ով, իսկ 2024թ.-ի Մարտի նկատմամբ աճելով 0.2%-ով (Գծ.1):

Գծապատկեր 1. ՀՀ ՎԿԱ անդամների ֆինանսական դիրքը 2023-2024թթ. Ապրիլի վերջի դրությամբ

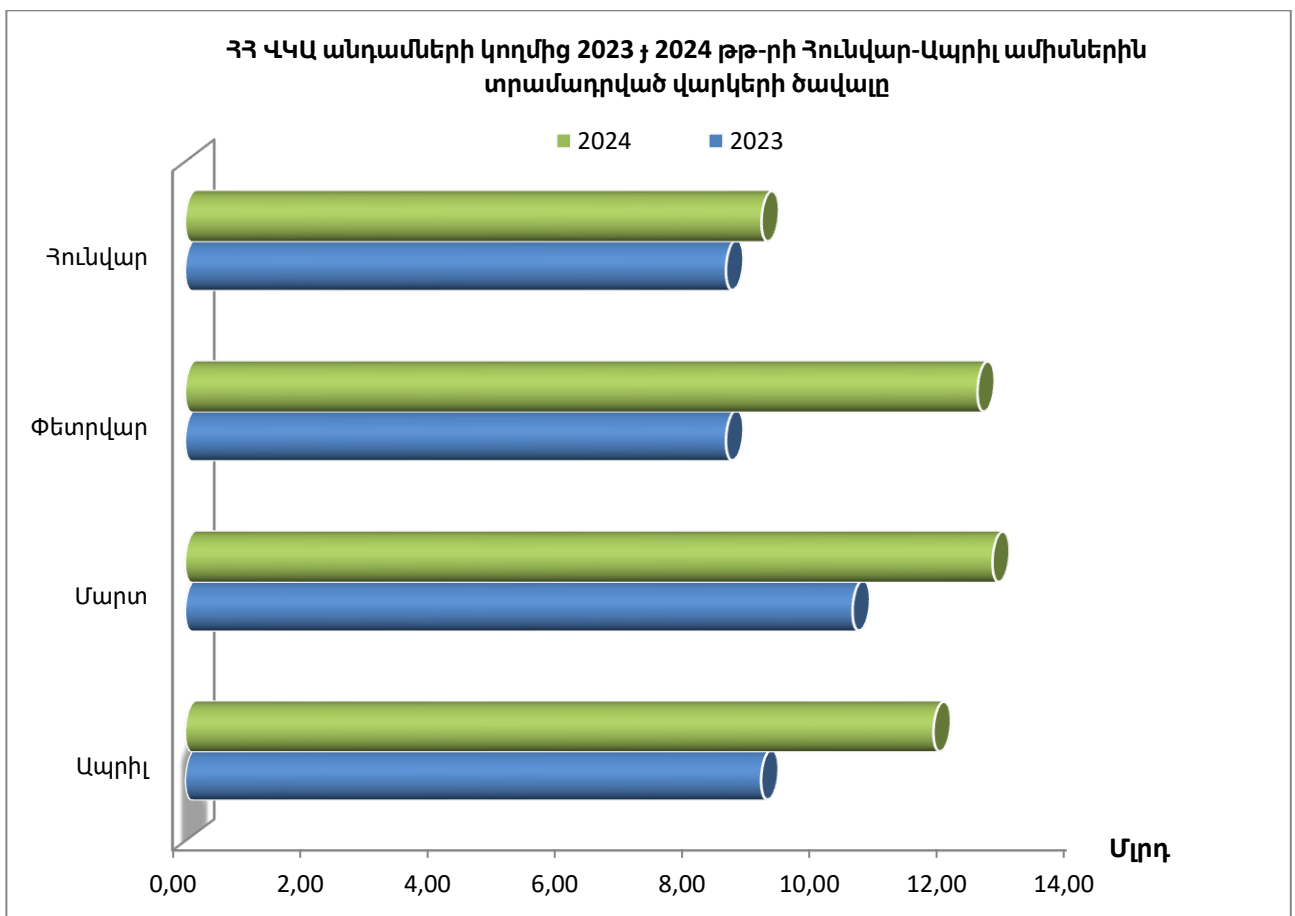


Վարկային պորտֆել և համեմատականներ

Տրամադրված վարկերի ծավալը

- 2024թ.-ի Ապրիլ ամսին ՀՀ ՎԿԱ անդամների կողմից տրամադրվել է 11.70 մլրդ դրամի վարկ, որը նախորդ տարվա նույն ժամանակահատվածի նկատմամբ աճել է 29.9%-ով, իսկ 2024թ.-ի Մարտի նկատմամբ նվազել է 7.4%-ով (Գծ. 2):

Գծապատկեր 2. ՀՀ ՎԿԱ անդամների կողմից 2023 և 2024 թթ.-երի Հունվար-Ապրիլ ամիսներին տրամադրված վարկերի ծավալը

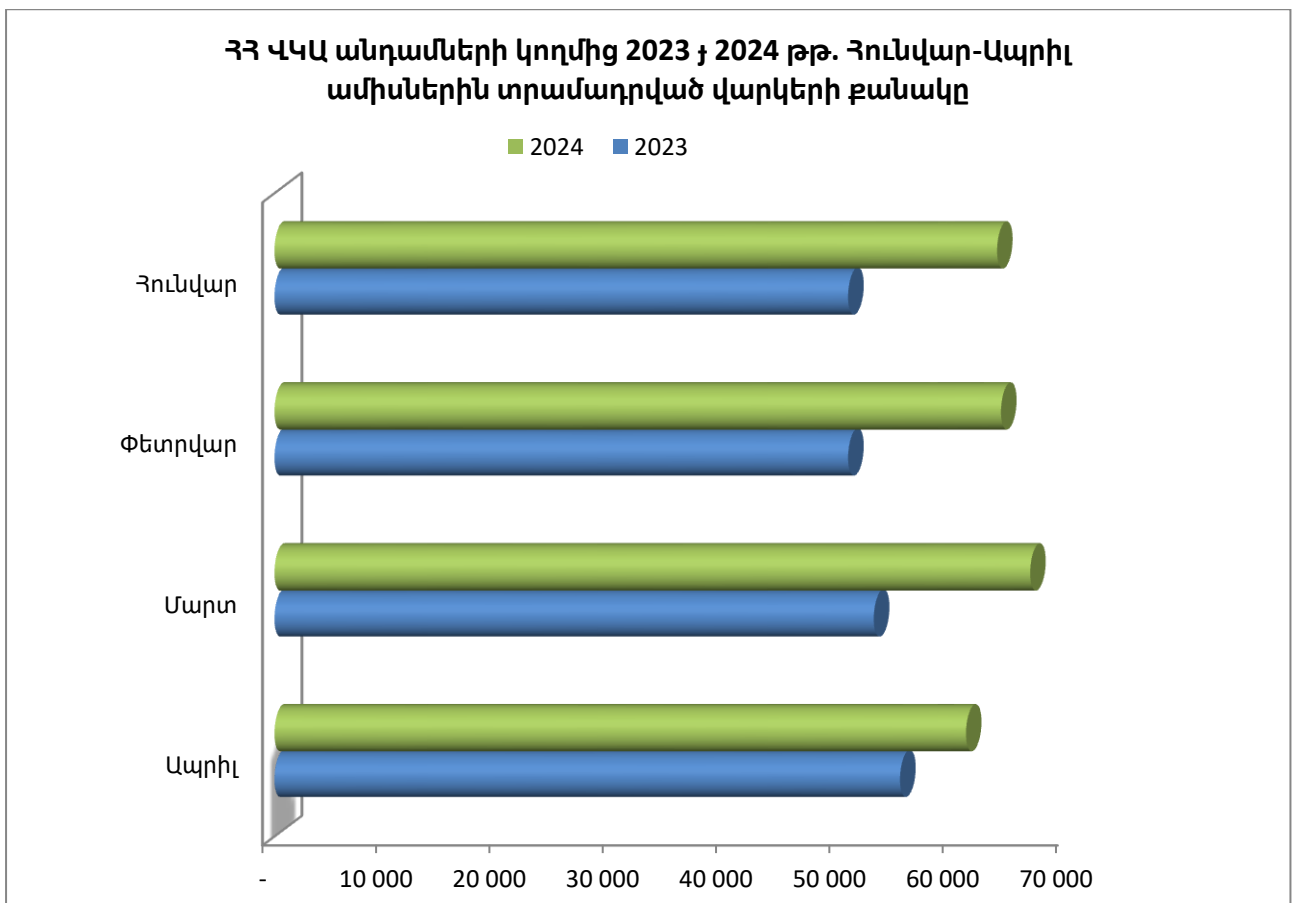


Տրամադրված վարկերի քանակը

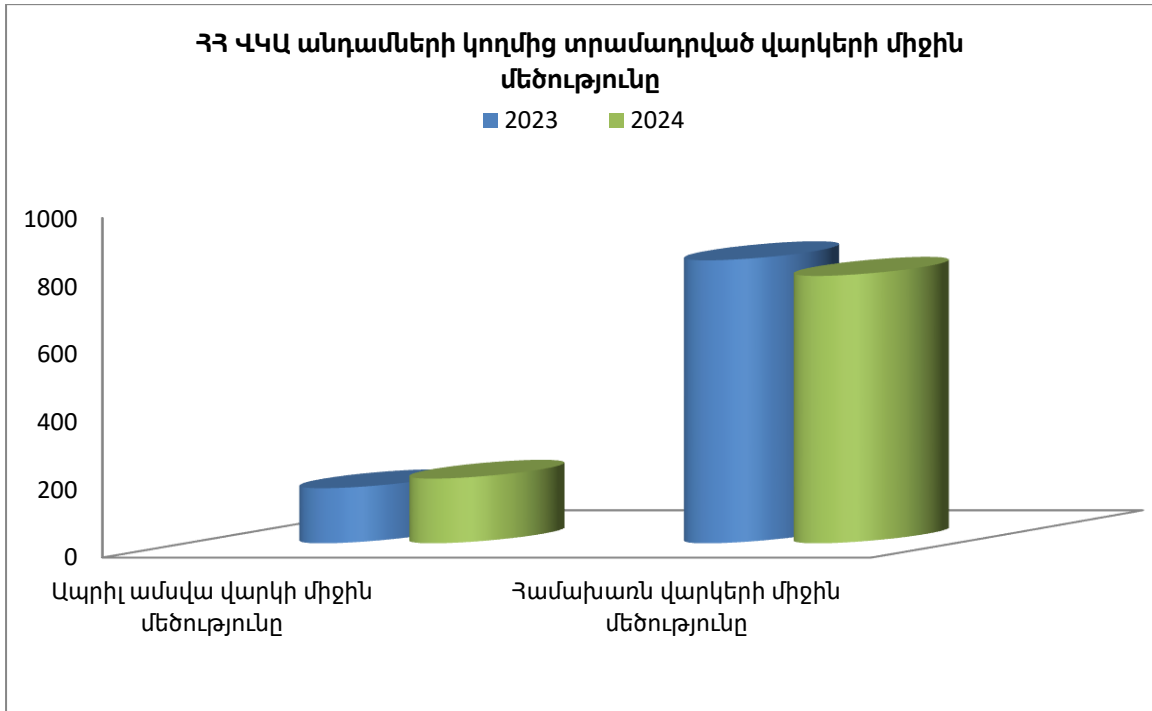
- 2024թ.-ի Ապրիլ ամսին ՀՀ ՎԿԱ անդամների կողմից տրամադրվել է 60,829 վարկ, որը նախորդ ամսվա նկատմամբ նվազել է 8.6%-ով, իսկ 2023թ.-ի Ապրիլի նկատմամբ աճել է 10.6%-ով (Գծ. 3):

- 2024թ.-ի Ապրիլ ամսվա վերջի դրությամբ ՀՀ ՎԿԱ անդամներն ունեցել են 201,512 ակտիվ վարկառուներ: Ակտիվ վարկառուների քանակը 2023թ.-ի Ապրիլի նկատմամբ աճել է 23.7%-ով, իսկ 2024թ. -ի Մարտի նկատմամբ նվազել է 0.2%-ով:
- ՀՀ ՎԿԱ անդամների կողմից 2024թ.-ի Ապրիլին տրամադրված վարկերի միջին մեծությունը կազմել է 192 հազար դրամ, իսկ վարկային պորտֆելի միջին վարկի մեծությունը կազմել է 788 հազար դրամ: Նույն ցուցանիշները 2023թ.-ի Ապրիլին կազմել են համապատասխանաբար՝ 164 և 834-հազարական դրամ (Գծ. 4):

Գծապատկեր 3. ՀՀ ՎԿԱ անդամների կողմից 2023 և 2024 թթ.-երի Հունվար-Ապրիլ ամիսներին տրամադրված վարկերի քանակը



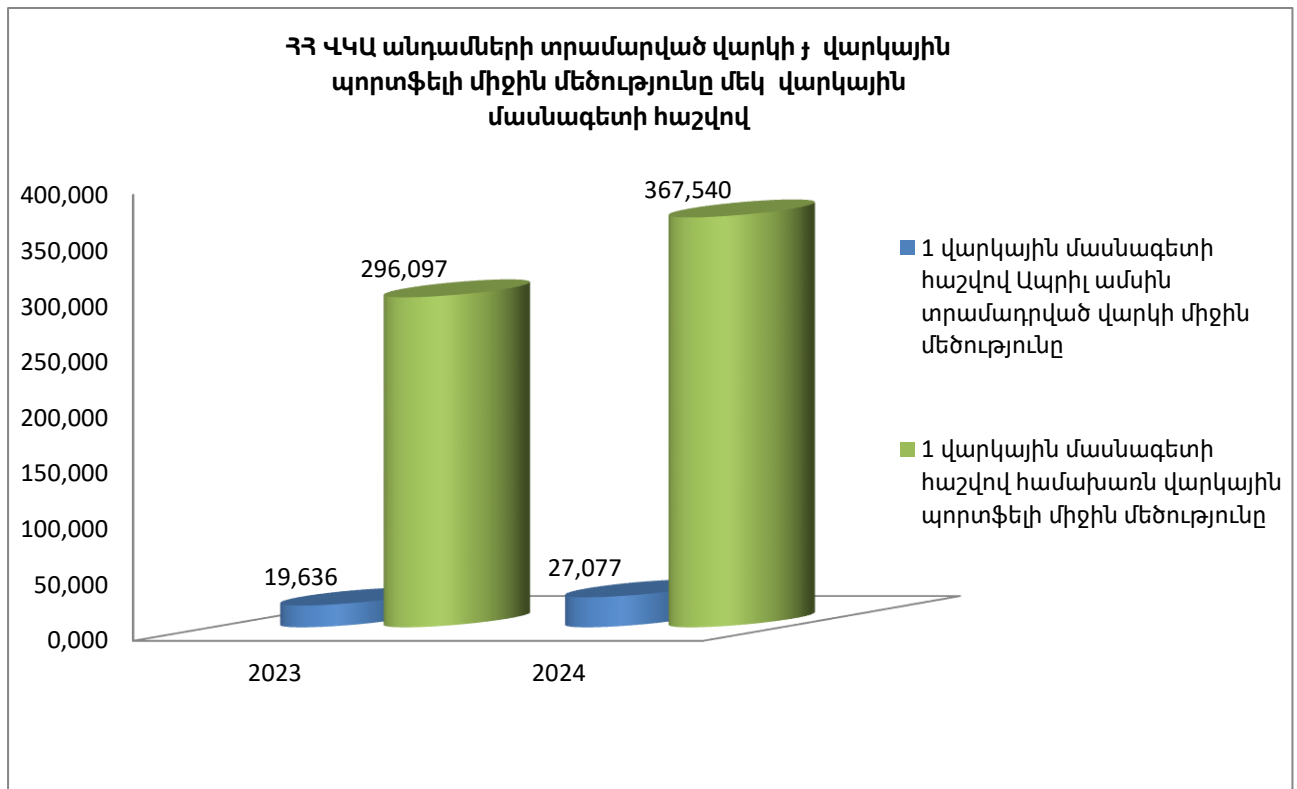
Գծապատկեր 4. ՀՀ ՎԿԱ անդամների կողմից տրամադրված վարկերի միջին մեծություն



Մասնաձյուղեր և վարկային պորտֆելի ցուցանիշներ

- 2024թ.-ի Ապրիլի դրությամբ Ասոցիացիայի անդամները միասին վերցրած ՀՀ ամբողջ տարածքում ունեցել են 149 մասնաձյուղ, որը, համեմատած 2023թ.-ի Ապրիլի հետ, նվազել է 9-ով:
- ՀՀ ՎԿԱ անդամները 2024թ.-ի Ապրիլի դրությամբ ունեցել են 432 վարկային մասնագետ, որը, համեմատած 2023թ.-ի Ապրիլի հետ, նվազել է 27-ով:
- 2024թ.-ի Ապրիլին ՀՀ ՎԿԱ անդամների կողմից տրամադրված վարկերի գծով մեկ վարկային մասնագետի հաշվով միջին վարկի մեծությունը կազմել է 27.08 մլն դրամ, նախորդ ամսին՝ 29.31 մլն դրամ, իսկ 2023թ.-ի Ապրիլին այս ցուցանիշը կազմել է ևս 19.64 մլն դրամ (Գծ. 5):
- 2024թ.-ի Ապրիլի վերջի դրությամբ ՀՀ ՎԿԱ անդամների վարկային պորտֆելը մեկ վարկային մասնագետի հաշվով կազմել է 367.54 մլն դրամ, նախորդ ամսվա 363.09 մլն դրամի և 2023թ.-ի Ապրիլին 296.10 մլն դրամի համեմատ (Գծ. 5):

Գծապատկեր 5. ՀՀ ՎԿԱ անդամների տրամադրված միջին վարկը և վարկային պորտֆելը մեկ վարկային մասնագետի հաշվով



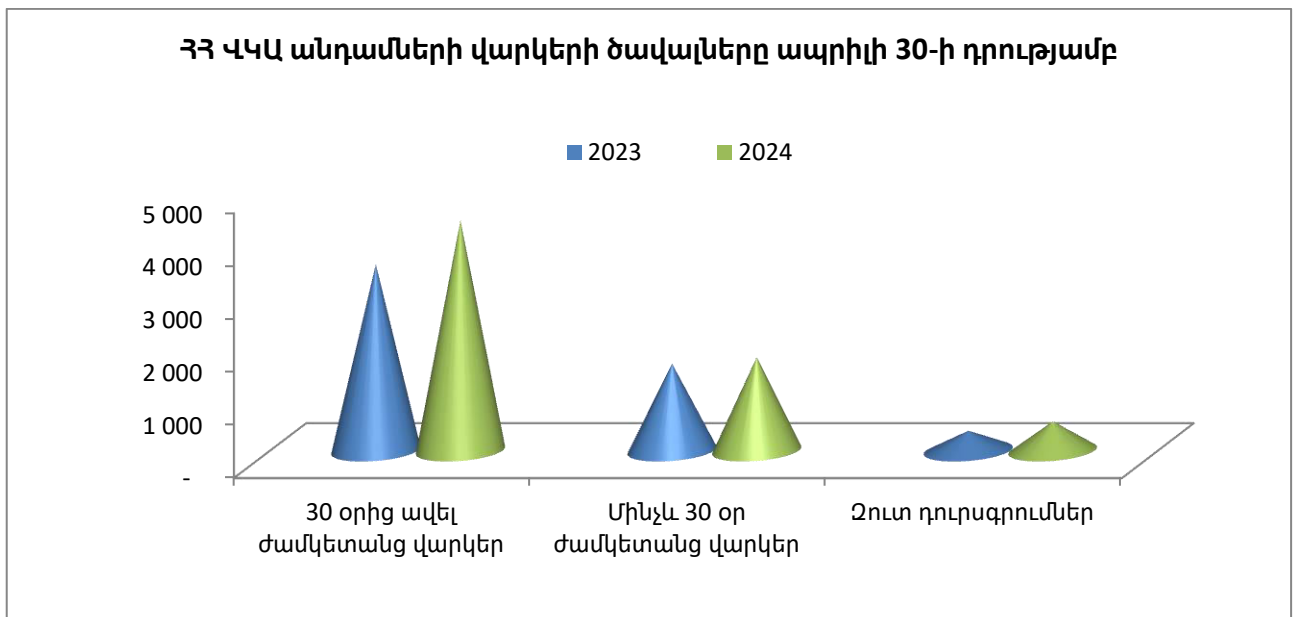
Վարկերի կառավարում

- **Մինչև 30 օր ժամկետանց պորտֆել:** ՀՀ ՎԿԱ անդամների մինչև 30 օր ժամկետանց վարկերի ծավալը 2024թ.-ի Ապրիլի վերջի դրությամբ կազմել է 1,769 մլն դրամ, նախորդ ամիս՝ 1,466 մլն դրամ և 2023թ.-ի Ապրիլին՝ 1,644 մլն դրամ: Նախորդ տարվա նույն ժամանակահատվածի նկատմամբ մինչև 30 օր ժամկետանց վարկերի ծավալը աճել է 7.6%-ով, իսկ 2024թ.-ի Մարտի նկատմամբ՝ 20.7%-ով: 2024թ.-ի Ապրիլի վերջի դրությամբ մինչև 30 օր ժամկետանց վարկերի պորտֆելը կազմել է ընդհանուր վարկային պորտֆելի 1.11%-ը, 2023թ.-ի Ապրիլին ևս կազմել է 1.21% (Գծ. 6):
- **Ժամկետանց պորտֆել 30 օրից ավել:** ՀՀ ՎԿԱ անդամների 30 օրից ավել ժամկետանց վարկերի ծավալը 2024թ.-ի Ապրիլի վերջի դրությամբ կազմել է 4,353 մլն դրամ, նախորդ ամիս՝ 4,236 մլն դրամ և 2023 թ.-ի Ապրիլին՝ 3,523 մլն դրամ: Նախորդ տարվա նույն ժամանակահատվածի նկատմամբ 30 օրից ավել ժամկետանց վարկերի ծավալը աճել է 23.6%-ով, իսկ 2024թ.-ի Մարտի նկատմամբ աճել է 2.8%: 2024թ.-ի Ապրիլի

վերջի դրությամբ 30 օրից ավել ժամկետանց վարկերի պորտֆելը կազմել է ընդհանուր վարկային պորտֆելի 2.74%-ը, 2023թ.-ի Ապրիլին՝ 2.60% (Գծ. 6):

- **Զուտ դուրսգրումներ:** 2024թ.-ի Ապրիլի վերջի դրությամբ Ասոցիացիայի անդամ վարկային կազմակերպությունների զուտ դուրս գրված վարկերի ծավալը կազմել է 555 մլն դրամ, նախորդ ամիս՝ 540 մլն դրամ և 2023թ.-ի Ապրիլին՝ 377 մլն դրամ: Զուտ դուրս գրված վարկերի ծավալը 2024թ.-ի Ապրիլին նախորդ ամսվա նկատմամբ աճել է 2.8%-ով, իսկ 2023թ.-ի Ապրիլի նկատմամբ աճել է 47.3%-ով: Ասոցիացիայի անդամների սույն թվականի Ապրիլի զուտ դուրս գրված վարկերի ծավալը կազմել է համախառն վարկային պորտֆելի 0.35%-ը, նախորդ ամիս՝ 0.34% և 2023թ.-ի Ապրիլին 0.28% (Գծ. 6):

Գծապատկեր 6. ՀՀ ՎԿԱ անդամների վարկերի ծավալները Ապրիլի 30-ի դրությամբ

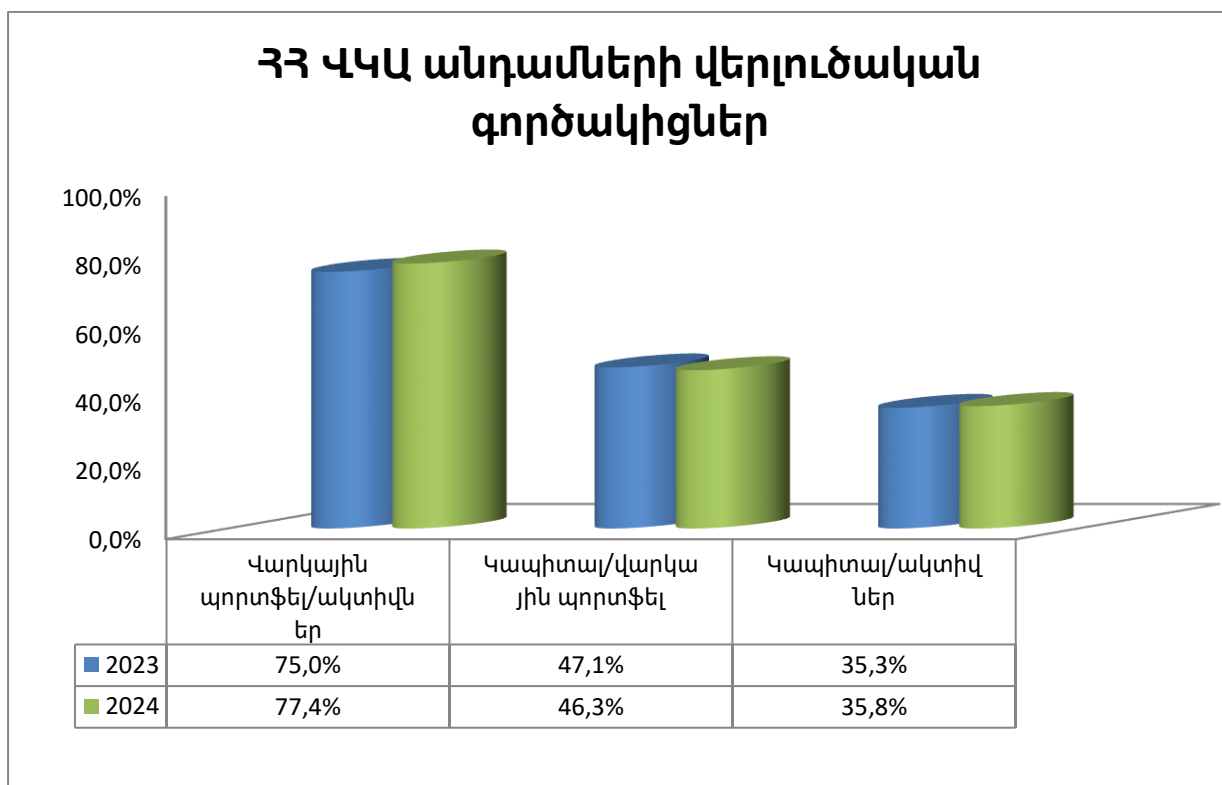


Վերլուծական գործակիցներ

- 2024թ.-ի Ապրիլի դրությամբ ՀՀ ՎԿԱ անդամների համախառն վարկային պորտֆելի և ակտիվների հարաբերակցությունը կազմել է 77.4%, որը վկայում է այն մասին, որ ակտիվների ծանրակշիռ մեծամասնությունը ուղղվում է վարկավորմանը: Նույն ցուցանիշը 2023թ.-ի Ապրիլին կազմել է 75.0% (Գծ. 7):

- Սույն թվականի Ապրիլի դրությամբ Ասոցիացիայի անդամների ընդհանուր կապիտալի և վարկային պորտֆելի հարաբերակցությունը կազմել է 46.3%: Այս ցուցանիշը ցույց է տալիս, որ Ասոցիացիայի անդամների վարկավորման ծավալի 46%-ը իրականացվում է սեփական կապիտալի հաշվին: Նույն ցուցանիշը 2023թ.-ի Ապրիլին կազմել է 47.1% (Գծ. 7):
- 2024թ.-ի Ապրիլի վերջի դրությամբ ՀՀ ՎԿԱ անդամների ընդհանուր կապիտալի և ակտիվների հարաբերակցությունը կազմել է 35.8%, որը վկայում է Ասոցիացիայի անդամ վարկային կազմակերպությունների բարձր կապիտալիզացիայի մասին: Նույն ցուցանիշը 2023թ.-ի Ապրիլին կազմել է 35.3% (Գծ. 7):
- Ընդհանուր պարտավորությունների և կապիտալի հարաբերակցության ցուցանիշը ցույց է տալիս միավոր կապիտալի դիմաց ունեցած պարտավորությունների չափը: Այս ցուցանիշը ցույց է տալիս նաև վարկային բիզնեսի կառավարման արդյունավետության մակարդակը: 2024թ.-ի Ապրիլ ամսվա դրությամբ ՀՀ ՎԿԱ անդամների համար այս գործակիցը կազմել է 1.79, այսինքն միավոր կապիտալի դիմաց ունեցած պարտավորությունները 1.8 անգամ գերազանցել է կապիտալի մակարդակը: Նույն ցուցանիշը նախորդ տարվա Ապրիլի համար կազմել է 1.83:

Գծապատկեր 7. ՀՀ ՎԿԱ անդամների վերլուծական գործակիցներ



Տրամադրված վարկերի ընդհանուր ծավալն ու քանակությունը

