



ՀԱՅԱՍՏԱՆԻ ՀԱՆՐԱՊԵՏՈՒԹՅԱՆ  
ՎԱՐԿԱՅԻՆ ԿԱԶՄԱԿԵՐՊՈՒԹՅՈՒՆՆԵՐԻ  
ԱՍՈՑԻԱՑԻԱՅԻ ԿՈՂՄԻՑ ՀՐԱՊԱՐԱԿՎՈՂ  
ԱՄՍԱԿԱՆ ՀԱՇՎԵՏՎՈՒԹՅՈՒՆ

Փետրվար, 2024



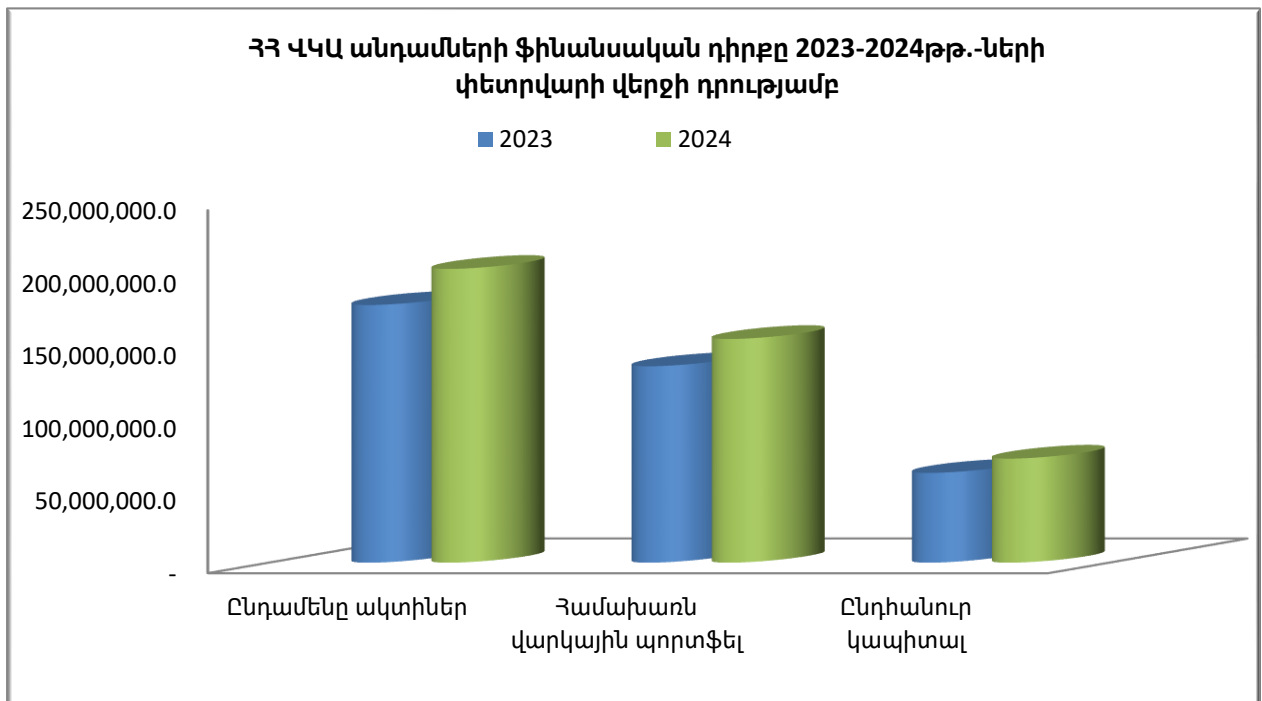
## Բովանդակություն

Բովանդակություն.....	1
Ֆինանսական դիրք.....	2
Վարկային պորտֆել և համեմատականներ.....	3
Տրամադրված վարկերի ծավալը.....	3
Տրամադրված վարկերի քանակը.....	3
Մասնաճյուղեր և վարկային պորտֆելի ցուցանիշներ.....	5
Վարկերի կառավարում.....	6
Վերլուծական գործակիցներ.....	7

## Ֆինանսական դիրք

- **Ակտիվներ:** ՀՀ ՎԿԱ անդամների համախառն ակտիվները 2024թ.-ի Փետրվարի 29-ի դրությամբ կազմել են 202.45 մլրդ դրամ՝ 2023թ.-ի Փետրվարի նկատմամբ աճելով 14.0%-ով, իսկ 2024թ.-ի Հունվարի նկատմամբ՝ 1.9%-ով: (Գծ.1):
- **Վարկային Պորտֆել:** ՀՀ ՎԿԱ անդամների վարկային պորտֆելը 2024թ.-ի Փետրվարի 29-ի դրությամբ կազմել է 154.25 մլրդ դրամ՝ նախորդ տարվա Փետրվարի նկատմամբ աճելով 13.8%-ով, իսկ 2024թ. Հունվարի նկատմամբ՝ 1.4% (Գծ.1):
- **Կապիտալ:** ՀՀ ՎԿԱ անդամների ընդհանուր կապիտալը 2024թ.-ի Փետրվարի վերջի դրությամբ կազմել է 71.94 մլրդ դրամ՝ 2023թ.-ի Փետրվարի նկատմամբ աճելով 15.9%-ով, իսկ 2024թ.-ի Հունվարի նկատմամբ աճելով 2.2%-ով (Գծ.1):

Գծապատկեր 1. ՀՀ ՎԿԱ անդամների ֆինանսական դիրքը 2023-2024թթ.-ի Փետրվարի վերջի դրությամբ

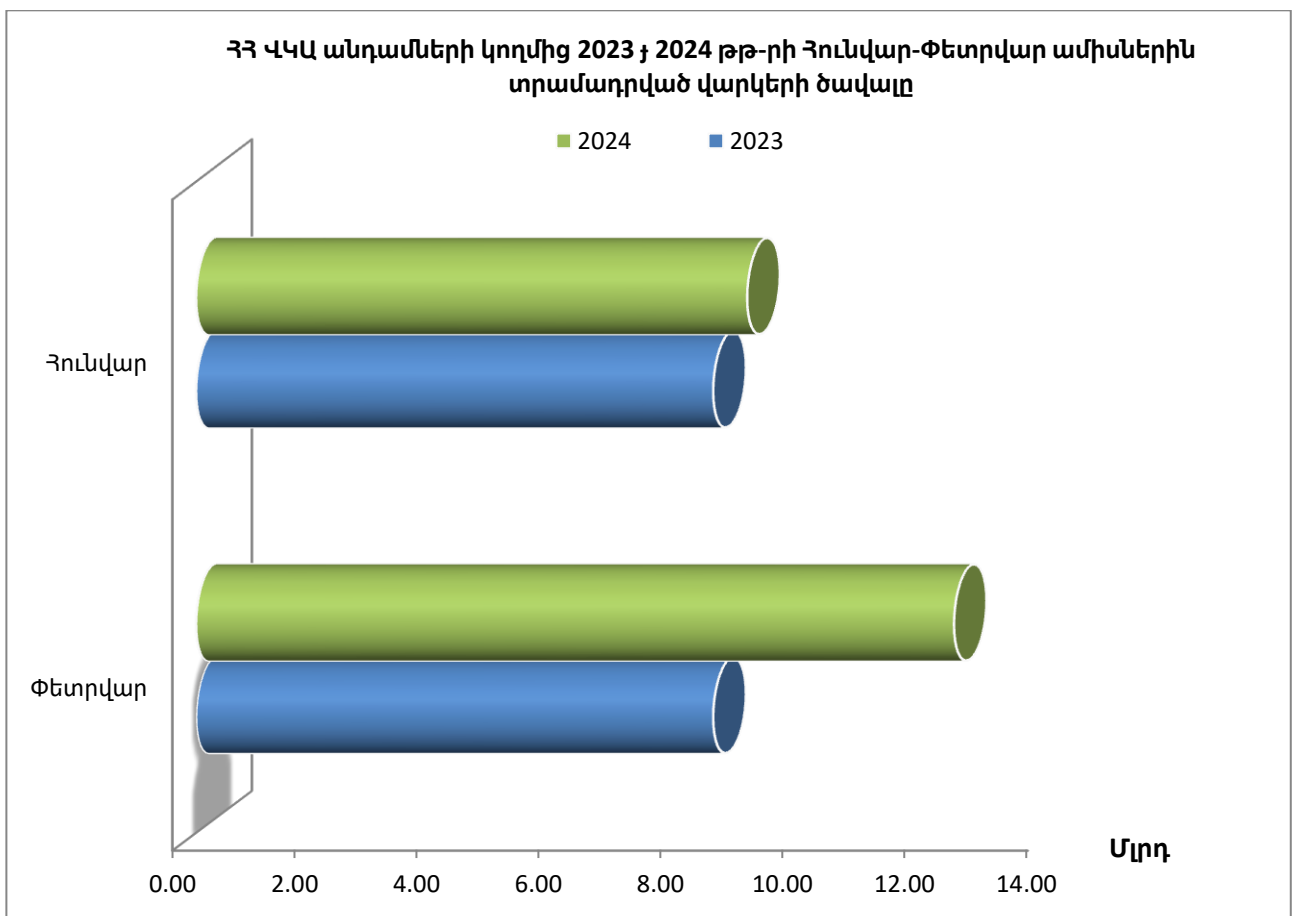


## Վարկային պորտֆել և համեմատականներ

### Տրամադրված վարկերի ծավալը

- 2024թ.-ի Փետրվար ամսին ՀՀ ՎԿԱ անդամների կողմից տրամադրվել է 12.39 մլրդ դրամի վարկ, որը նախորդ տարվա նույն ժամանակահատվածի նկատմամբ աճել է 46.6%-ով, իսկ 2024թ.-ի Հունվարի նկատմամբ աճել է 37.5%-ով (Գծ. 2):

Գծապատկեր 2. ՀՀ ՎԿԱ անդամների կողմից 2023 և 2024 թթ.-երի Հունվար-Փետրվար ամիսներին տրամադրված վարկերի ծավալը

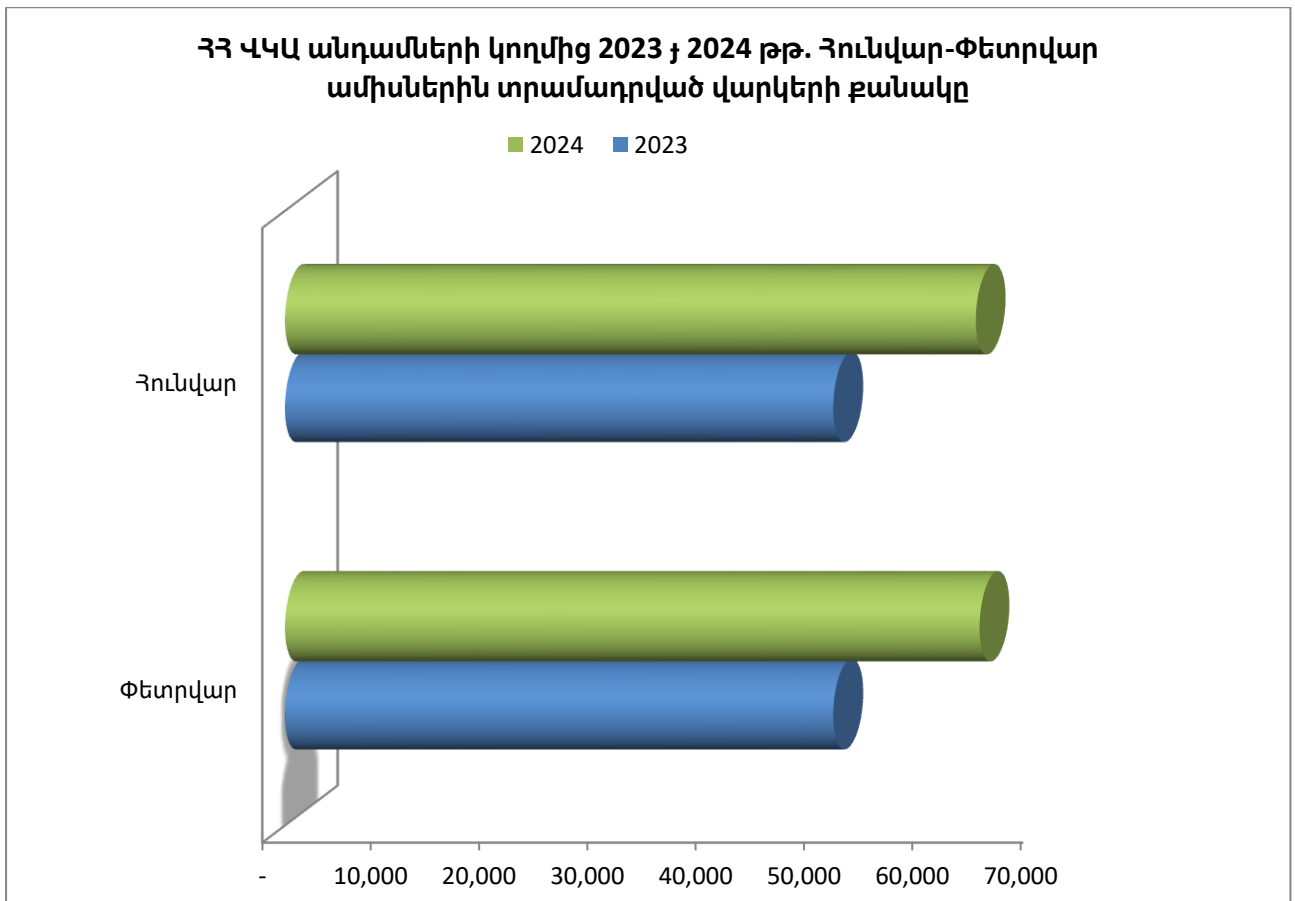


### Տրամադրված վարկերի քանակը

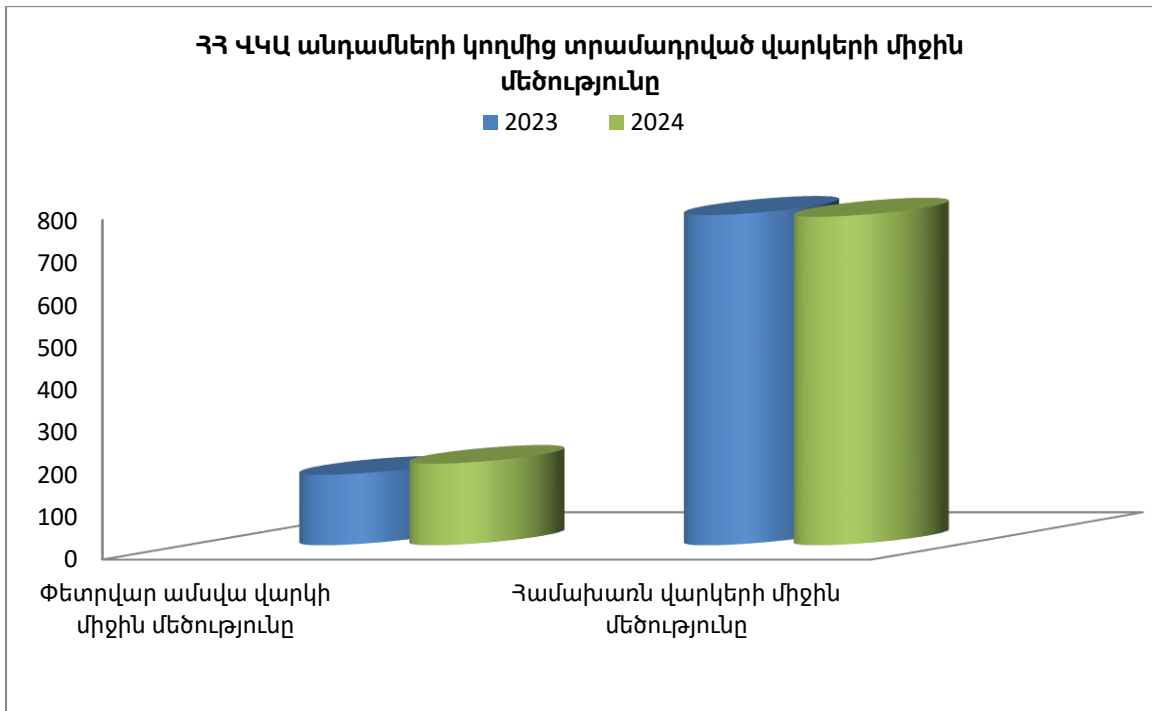
- 2024թ.-ի Փետրվար ամսին ՀՀ ՎԿԱ անդամների կողմից տրամադրվել է 63,943 վարկ, որը նախորդ ամսվա նկատմամբ աճել է 0.6%-ով, իսկ 2023թ.-ի Փետրվարի նկատմամբ աճել է 26.8%-ով (Գծ. 3):

- 2024թ.-ի Փետրվար ամսվա վերջի դրությամբ ՀՀ ՎԿԱ անդամներն ունեցել են 199,393 ակտիվ վարկառուներ: Ակտիվ վարկառուների քանակը 2023թ.-ի Փետրվարի նկատմամբ աճել է 14.4%-ով, իսկ 2024թ. -ի Հունվարի նկատմամբ՝ 1.6%-ով:
- ՀՀ ՎԿԱ անդամների կողմից 2024թ.-ի Փետրվարին տրամադրված վարկերի միջին մեծությունը կազմել է 194 հազար դրամ, իսկ վարկային պորտֆելի միջին վարկի մեծությունը կազմել է 774 հազար դրամ: Նույն ցուցանիշները 2023թ.-ի Փետրվարին կազմել են համապատասխանաբար՝ 168 և 778-հազարական դրամ (Գծ. 4):

Գծապատկեր 3. ՀՀ ՎԿԱ անդամների կողմից 2023 և 2024 թթ.-երի Հունվար-Փետրվար ամիսներին տրամադրված վարկերի քանակը



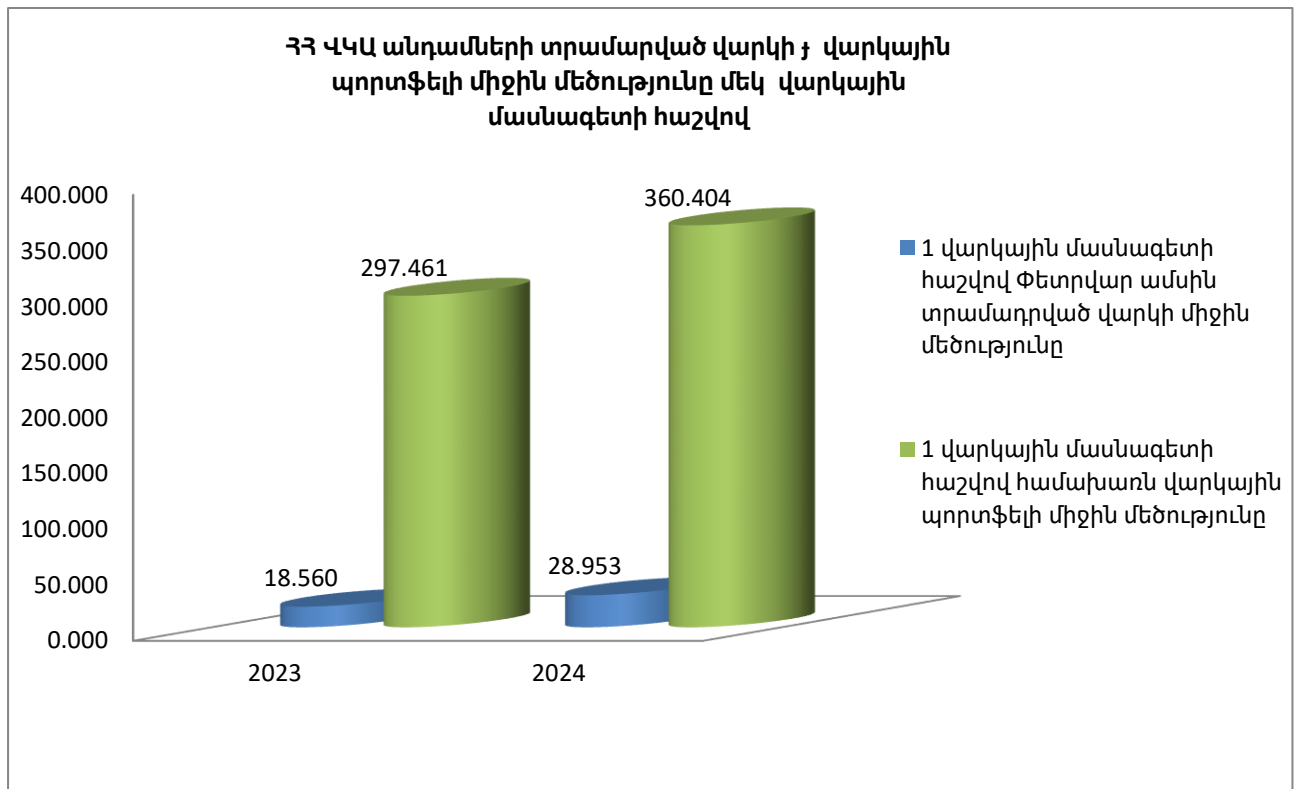
Գծապատկեր 4. ՀՀ ՎԿԱ անդամների կողմից տրամադրված վարկերի միջին մեծություն



## Մասնաճյուղեր և վարկային պորտֆելի ցուցանիշներ

- 2024թ.-ի Փետրվարի դրությամբ Ասոցիացիայի անդամները միասին վերցրած ՀՀ ամբողջ տարածքում ունեցել են 150 մասնաճյուղ, որը, համեմատած 2023թ.-ի Փետրվարի հետ, նվազել է 5-ով:
- ՀՀ ՎԿԱ անդամները 2024թ.-ի Փետրվարի դրությամբ ունեցել են 428 վարկային մասնագետ, որը, համեմատած 2023թ.-ի Փետրվարի հետ, նվազել է 28-ով:
- 2024թ.-ի Փետրվարին ՀՀ ՎԿԱ անդամների կողմից տրամադրված վարկերի գծով մեկ վարկային մասնագետի հաշվով միջին վարկի մեծությունը կազմել է 28.95 մլն դրամ, նախորդ ամսին՝ 21.10 մլն դրամ, իսկ 2023թ.-ի Փետրվարին այս ցուցանիշը կազմել է ևս 18.56 մլն դրամ (Գծ. 5):
- 2024թ.-ի Փետրվարի վերջի դրությամբ ՀՀ ՎԿԱ անդամների վարկային պորտֆելը մեկ վարկային մասնագետի հաշվով կազմել է 360.40 մլն դրամ, նախորդ ամսվա 356.26 մլն դրամի և 2023թ.-ի Փետրվարին 297.46 մլն դրամի համեմատ (Գծ. 5):

Գծապատկեր 5. ՀՀ ՎԿԱ անդամների տրամադրված միջին վարկը և վարկային պորտֆելը մեկ վարկային մասնագետի հաշվով



## Վարկերի կառավարում

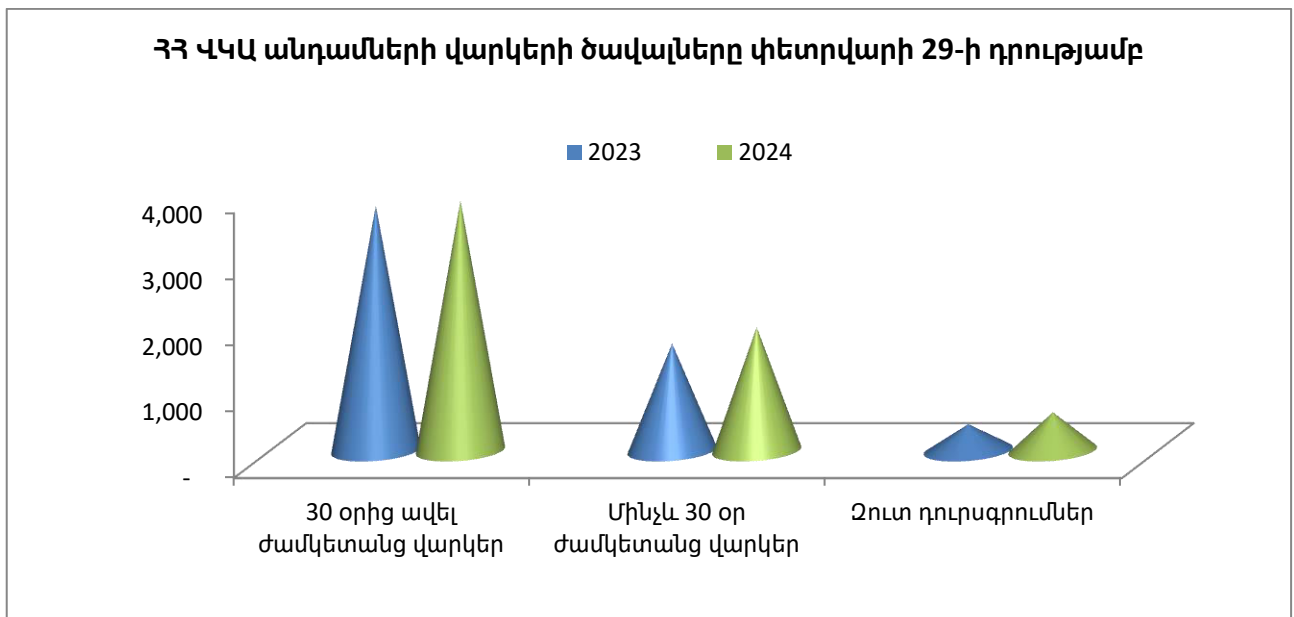
- **Մինչև 30 օր ժամկետանց պորտֆել:** ՀՀ ՎԿԱ անդամների մինչև 30 օր ժամկետանց վարկերի ծավալը 2024թ.-ի Փետրվարի վերջի դրությամբ կազմել է 1,869 մլն դրամ, նախորդ ամիս՝ 1,630 մլն դրամ և 2023թ.-ի Փետրվարին՝ 1,621 մլն դրամ: Նախորդ տարվա նույն ժամանակահատվածի նկատմամբ մինչև 30 օր ժամկետանց վարկերի ծավալը աճել է 15.3%-ով, իսկ 2024թ.-ի Հունվարի նկատմամբ՝ 14.6%-ով: 2024թ.-ի Փետրվարի վերջի դրությամբ մինչև 30 օր ժամկետանց վարկերի պորտֆելը կազմել է ընդհանուր վարկային պորտֆելի 1.21%-ը, 2023թ.-ի Փետրվարին ևս կազմել է 1.20% (Գծ. 6):
- **Ժամկետանց պորտֆել 30 օրից ավել:** ՀՀ ՎԿԱ անդամների 30 օրից ավել ժամկետանց վարկերի ծավալը 2024թ.-ի Փետրվարի վերջի դրությամբ կազմել է 3,782 մլն դրամ, նախորդ ամիս՝ 3,526 մլն դրամ և 2023 թ.-ի Փետրվարին՝ 3,706 մլն դրամ: Նախորդ տարվա նույն ժամանակահատվածի նկատմամբ 30 օրից ավել ժամկետանց վարկերի ծավալը աճել է 2.1%-ով, իսկ 2023թ.-ի Հունվարի նկատմամբ աճել է 7.3%: 2024թ.-ի



Փետրվարի վերջի դրությամբ 30 օրից ավել ժամկետանց վարկերի պորտֆելը կազմել է ընդհանուր վարկային պորտֆելի 2.45%-ը, 2023թ.-ի Փետրվարին՝ 2.74% (Գծ. 6):

- **Զուտ դուրսգրումներ:** 2024թ.-ի Փետրվարի վերջի դրությամբ Ասոցիացիայի անդամ վարկային կազմակերպությունների զուտ դուրս գրված վարկերի ծավալը կազմել է 581 մլն դրամ, նախորդ ամիս՝ 525 մլն դրամ և 2023թ.-ի Փետրվարին՝ 401 մլն դրամ: Զուտ դուրս գրված վարկերի ծավալը 2024թ.-ի Փետրվարին նախորդ ամսվա նկատմամբ աճել է 10.8%-ով, իսկ 2023թ.-ի Փետրվարի նկատմամբ նվազել է 45.1%-ով: Ասոցիացիայի անդամների սույն թվականի Փետրվարի զուտ դուրս գրված վարկերի ծավալը կազմել է համախառն վարկային պորտֆելի 0.38%-ը, նախորդ ամիս՝ 0.34% և 2023թ.-ի Փետրվարին 0.30% (Գծ. 6):

Գծապատկեր 6. ՀՀ ՎԿԱ անդամների վարկերի ծավալները Փետրվարի 29-ի դրությամբ



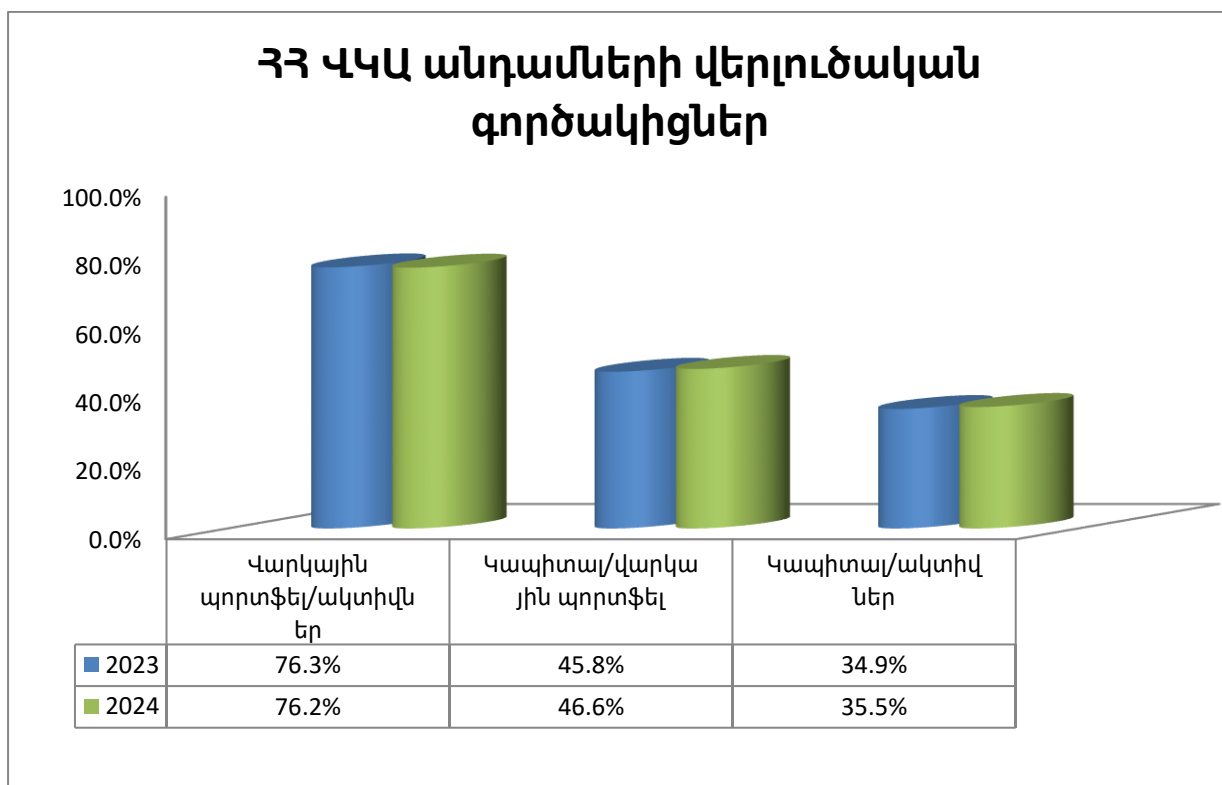
### Վերլուծական գործակիցներ

- 2024թ.-ի Փետրվարի դրությամբ ՀՀ ՎԿԱ անդամների համախառն վարկային պորտֆելի և ակտիվների հարաբերակցությունը կազմել է 76.2%, որը վկայում է այն մասին, որ ակտիվների ծանրակշիռ մեծամասնությունը ուղղվում է վարկավորմանը: Նույն ցուցանիշը 2023թ.-ի Փետրվարին կազմել է 76.3% (Գծ. 7):



- Սույն թվականի Փետրվարի դրությամբ Ասոցիացիայի անդամների ընդհանուր կապիտալի և վարկային պորտֆելի հարաբերակցությունը կազմել է 46.6%: Այս ցուցանիշը ցույց է տալիս, որ Ասոցիացիայի անդամների վարկավորման ծավալի 47%-ը իրականացվում է սեփական կապիտալի հաշվին: Նույն ցուցանիշը 2023թ.-ի Փետրվարին կազմել է 45.8% (Գծ. 7):
- 2024թ.-ի Փետրվարի վերջի դրությամբ ՀՀ ՎԿԱ անդամների ընդհանուր կապիտալի և ակտիվների հարաբերակցությունը կազմել է 35.5%, որը վկայում է Ասոցիացիայի անդամ վարկային կազմակերպությունների բարձր կապիտալիզացիայի մասին: Նույն ցուցանիշը 2023թ.-ի Փետրվարին կազմել է 34.9% (Գծ. 7):
- Ընդհանուր պարտավորությունների և կապիտալի հարաբերակցության ցուցանիշը ցույց է տալիս միավոր կապիտալի դիմաց ունեցած պարտավորությունների չափը: Այս ցուցանիշը ցույց է տալիս նաև վարկային բիզնեսի կառավարման արդյունավետության մակարդակը: 2024թ.-ի Փետրվար ամսվա դրությամբ ՀՀ ՎԿԱ անդամների համար այս գործակիցը կազմել է 1.81, այսինքն միավոր կապիտալի դիմաց ունեցած պարտավորությունները 1.8 անգամ գերազանցել է կապիտալի մակարդակը: Նույն ցուցանիշը նախորդ տարվա Փետրվարի համար կազմել է 1.86:

Գծապատկեր 7. ՀՀ ՎԿԱ անդամների վերլուծական գործակիցներ



### Տրամադրված վարկերի ընդհանուր ծավալն ու քանակությունը

