



ՀԱՅԱՍՏԱՆԻ ՀԱՆՐԱՊԵՏՈՒԹՅԱՆ
ՎԱՐԿԱՅԻՆ ԿԱԶՄԱԿԵՐՊՈՒԹՅՈՒՆՆԵՐԻ
ԱՍՈՑԻԱՑԻԱՅԻ ԿՈՂՄԻՑ ՀՐԱՊԱՐԱԿՎՈՂ
ԱՄՍԱԿԱՆ ՀԱՇՎԵՏՎՈՒԹՅՈՒՆ

Մարտ 2023



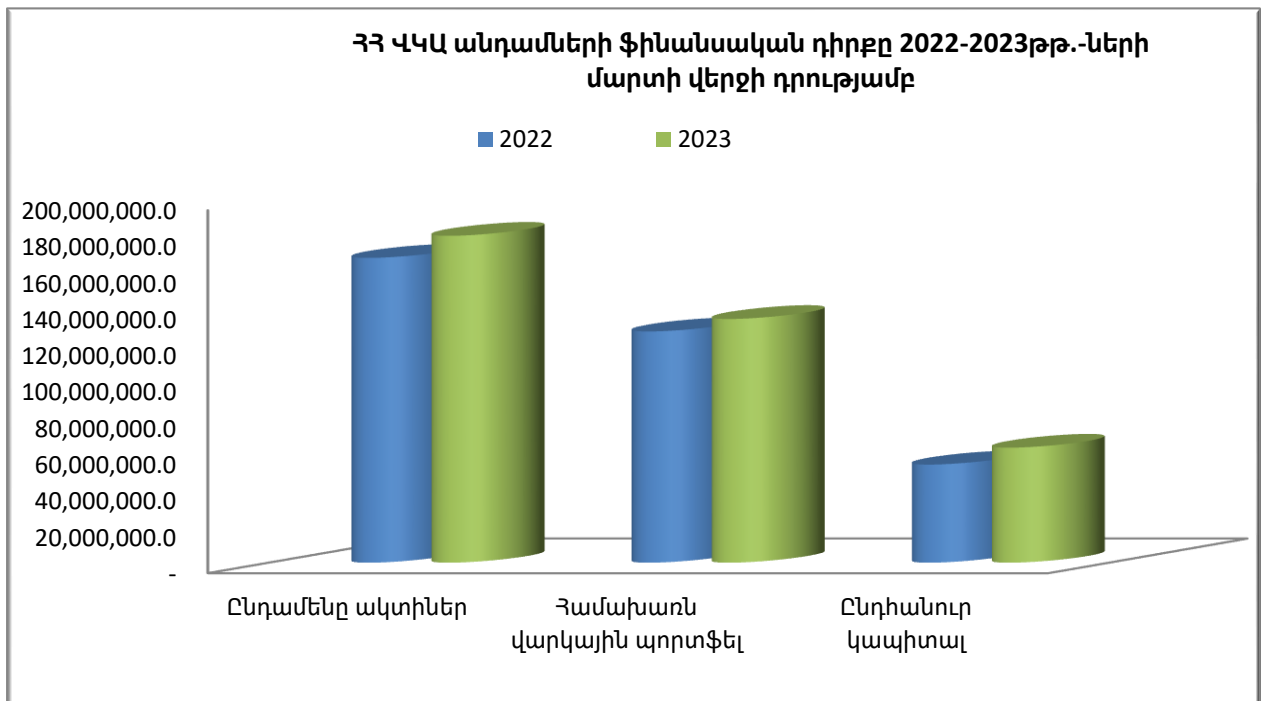
Բովանդակություն

Բովանդակություն.....	1
Ֆինանսական դիրք.....	2
Վարկային պորտֆել և համեմատականներ.....	3
Տրամադրված վարկերի ծավալը.....	3
Տրամադրված վարկերի քանակը.....	3
Մասնաճյուղեր և վարկային պորտֆելի ցուցանիշներ	5
Վարկերի կառավարում.....	6
Վերլուծական գործակիցներ.....	7

Ֆինանսական դիրք

- **Ակտիվներ:** ՀՀ ՎԿԱ անդամների համախառն ակտիվները 2023թ.-ի Մարտի 31-ի դրությամբ կազմել են 180.17 մլրդ դրամ՝ 2022թ.-ի Մարտի նկատմամբ աճելով 7.2%-ով, իսկ 2023թ.-ի Փետրվարի նկատմամբ աճելով 1.4%-ով: (Գծ.1):
- **Վարկային Պորտֆել:** ՀՀ ՎԿԱ անդամների վարկային պորտֆելը 2023թ.-ի Մարտի 31-ի դրությամբ կազմել է 134.41 մլրդ դրամ՝ նախորդ տարվա Մարտի նկատմամբ աճելով 5.4%-ով, իսկ 2023թ. Փետրվարի նկատմամբ նվազել է 0.8% (Գծ.1):
- **Կապիտալ:** ՀՀ ՎԿԱ անդամների ընդհանուր կապիտալը 2023թ.-ի Մարտի վերջի դրությամբ կազմել է 63.59 մլրդ դրամ՝ 2022թ.-ի Մարտի նկատմամբ աճելով 17.2%-ով, իսկ 2023թ.-ի Փետրվարի նկատմամբ՝ 2.4%-ով (Գծ.1):

Գծապատկեր 1. ՀՀ ՎԿԱ անդամների ֆինանսական դիրքը 2022-2023թթ. Մարտի վերջի դրությամբ

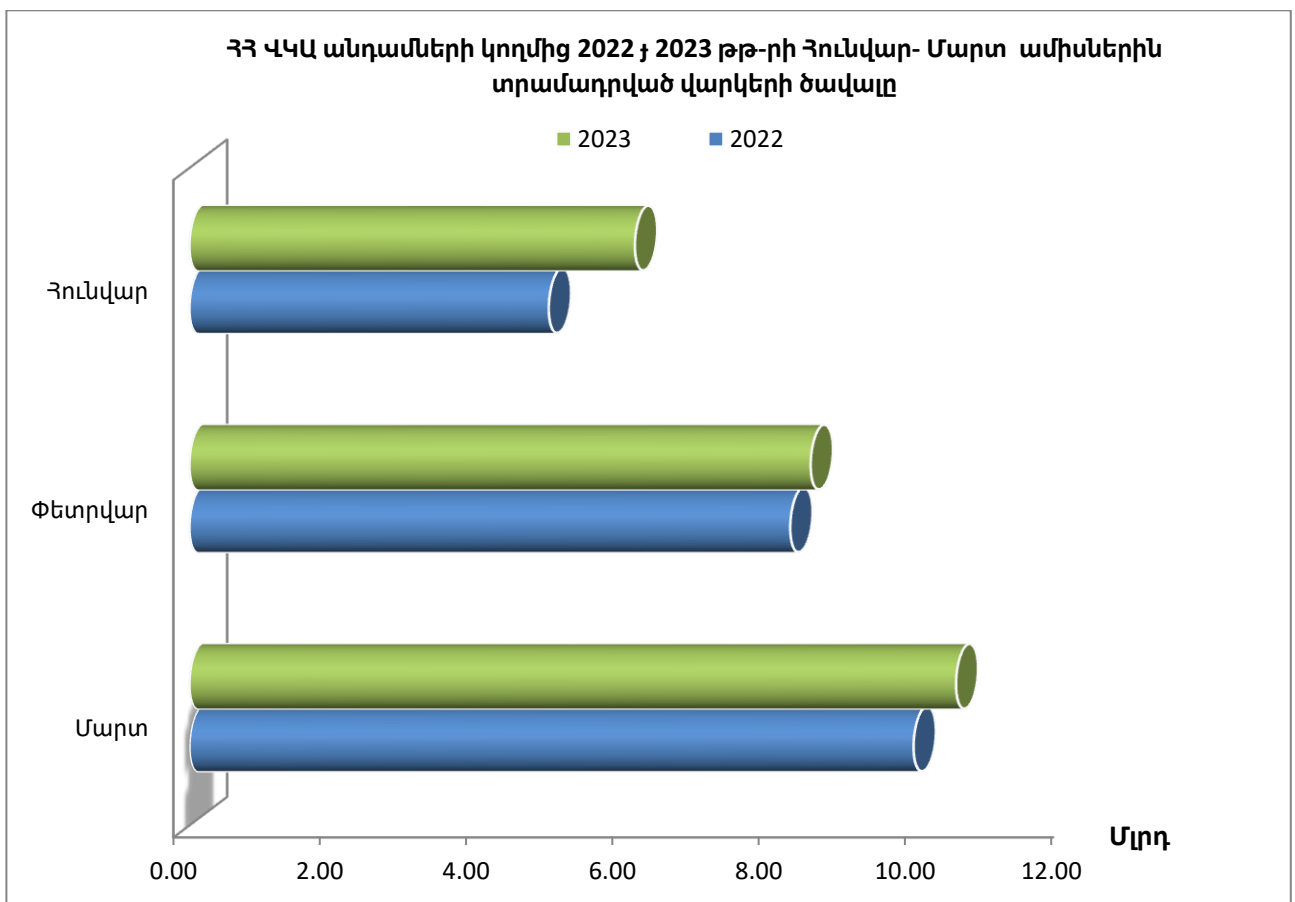


Վարկային պորտֆել և համեմատականներ

Տրամադրված վարկերի ծավալը

- 2023թ.-ի Մարտ ամսին ՀՀ ՎԿԱ անդամների կողմից տրամադրվել է 10.43 մլրդ դրամի վարկ, որը նախորդ տարվա նույն ժամանակահատվածի նկատմամբ աճել է 5.9%-ով, իսկ 2023թ.-ի Փետրվարի նկատմամբ՝ 23.4%-ով (Գծ. 2):

Գծապատկեր 2. ՀՀ ՎԿԱ անդամների կողմից 2022 և 2023 թթ.-երի Հունվար-Մարտ ամիսներին տրամադրված վարկերի ծավալը

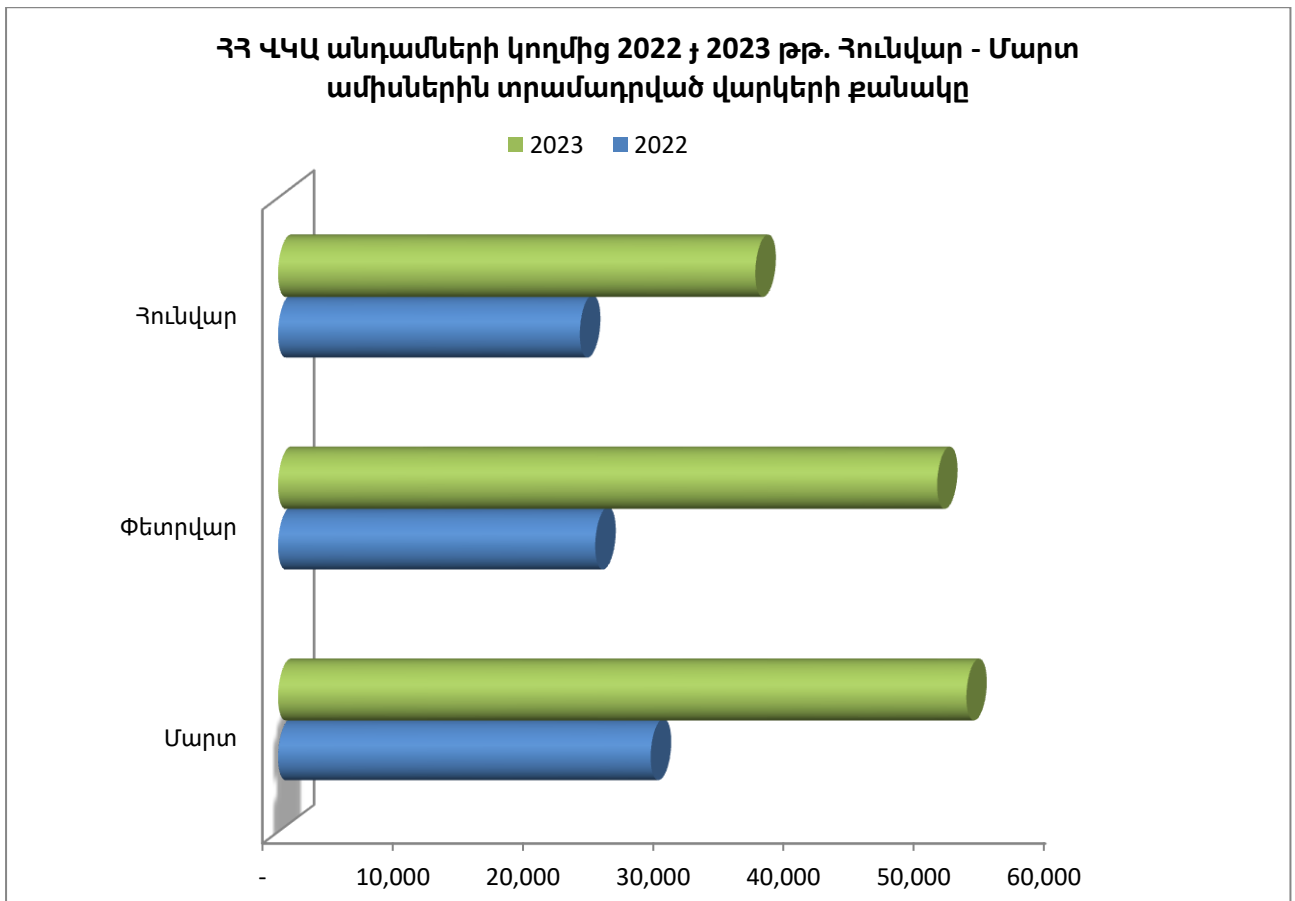


Տրամադրված վարկերի քանակը

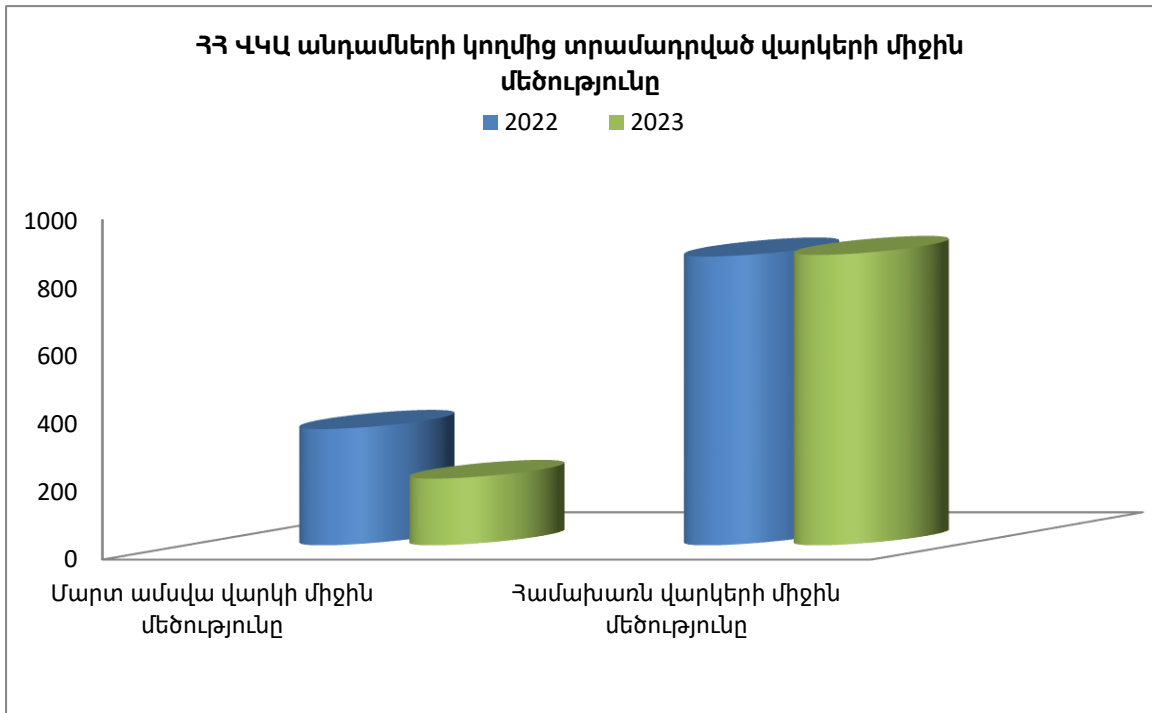
- 2023թ.-ի Մարտ ամսին ՀՀ ՎԿԱ անդամների կողմից տրամադրվել է 52,699 վարկ, որը նախորդ ամսվա նկատմամբ աճել է 4.5%-ով, իսկ 2022թ.-ի Մարտի նկատմամբ աճել է 84.8%-ով (Գծ. 3):

- 2023թ.-ի Մարտ ամսվա վերջի դրությամբ ՀՀ ՎԿԱ անդամներն ունեցել են 157,160 ակտիվ վարկառուներ: Ակտիվ վարկառուների քանակը 2022թ.-ի Մարտի նկատմամբ աճել է 4.8%-ով, իսկ 2023թ. -ի Փետրվարի նկատմամբ նվազել է 9.8%-ով:
- ՀՀ ՎԿԱ անդամների կողմից 2023թ.-ի Մարտին տրամադրված վարկերի միջին մեծությունը կազմել է 198 հազար դրամ, իսկ վարկային պորտֆելի միջին վարկի մեծությունը կազմել է 855 հազար դրամ: Նույն ցուցանիշները 2022թ.-ի Մարտին կազմել են համապատասխանաբար՝ 346 և 851-հազարական դրամ (Գծ. 4):

Գծապատկեր 3. ՀՀ ՎԿԱ անդամների կողմից 2022 և 2023 թթ.-երի Հունվար-Մարտ ամիսներին տրամադրված վարկերի քանակը



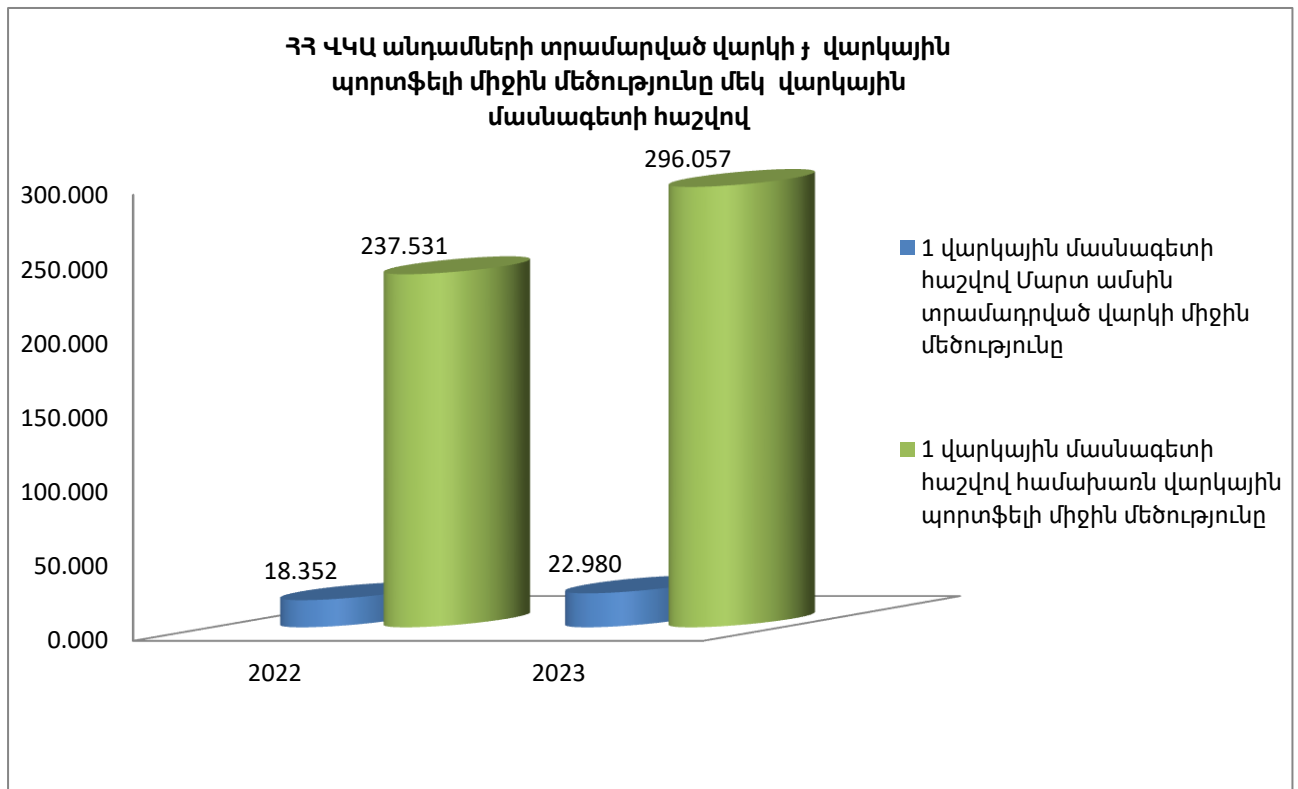
Գծապատկեր 4. ՀՀ ՎԿԱ անդամների կողմից տրամադրված վարկերի միջին մեծություն



Մասնաճյուղեր և վարկային պորտֆելի ցուցանիշներ

- 2023թ.-ի Մարտի դրությամբ Ասոցիացիայի անդամները միասին վերցրած ՀՀ ամբողջ տարածքում ունեցել են 158 մասնաճյուղ, որը, համեմատած 2022թ.-ի Մարտի հետ, նվազել է 1-ով:
- ՀՀ ՎԿԱ անդամները 2023թ.-ի Մարտի դրությամբ ունեցել են 454 վարկային մասնագետ, որը, համեմատած 2022թ.-ի Մարտի հետ, նվազել է 83-ով:
- 2023թ.-ի Մարտին ՀՀ ՎԿԱ անդամների կողմից տրամադրված վարկերի գծով մեկ վարկային մասնագետի հաշվով միջին վարկի մեծությունը կազմել է 22.98 մլն դրամ, նախորդ ամսին՝ 18.56 մլն դրամ, իսկ 2022թ.-ի Մարտին այս ցուցանիշը կազմել է ևս 18.35 մլն դրամ (Գծ. 5):
- 2023թ.-ի Մարտի վերջի դրությամբ ՀՀ ՎԿԱ անդամների վարկային պորտֆելը մեկ վարկային մասնագետի հաշվով կազմել է 296.06 մլն դրամ, նախորդ ամսվա 297.46 մլն դրամի և 2022թ.-ի Մարտին 237.53 մլն դրամի համեմատ (Գծ. 5):

Գծապատկեր 5. ՀՀ ՎԿԱ անդամների տրամադրված միջին վարկը և վարկային պորտֆելը մեկ վարկային մասնագետի հաշվով



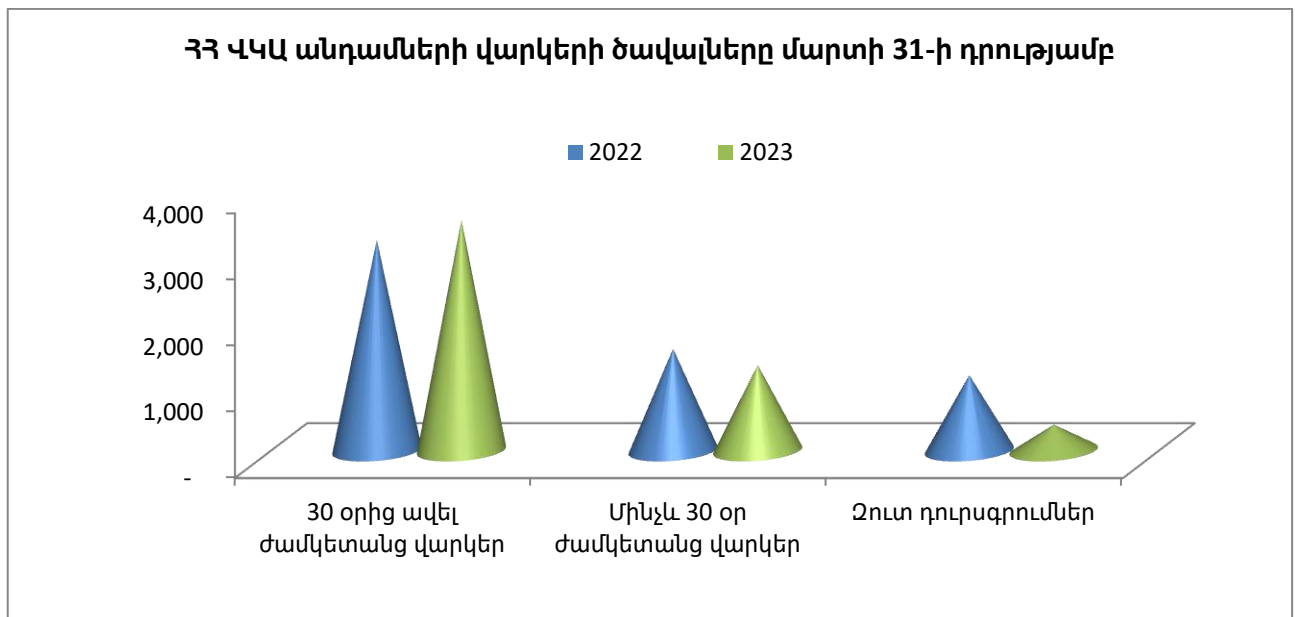
Վարկերի կառավարում

- **Մինչև 30 օր ժամկետանց պորտֆել:** ՀՀ ՎԿԱ անդամների մինչև 30 օր ժամկետանց վարկերի ծավալը 2023թ.-ի Մարտի վերջի դրությամբ կազմել է 1,296 մլն դրամ, նախորդ ամիս՝ 1,621 մլն դրամ և 2022թ.-ի Մարտին՝ 1,542 մլն դրամ: Նախորդ տարվա նույն ժամանակահատվածի նկատմամբ մինչև 30 օր ժամկետանց վարկերի ծավալը նվազել է 16.0%-ով, իսկ 2023թ.-ի Փետրվարի նկատմամբ՝ 20.1%-ով: 2023թ.-ի Մարտի վերջի դրությամբ մինչև 30 օր ժամկետանց վարկերի պորտֆելը կազմել է ընդհանուր վարկային պորտֆելի 0.96%-ը, 2022թ.-ի Մարտին ևս կազմել է 1.21% (Գծ. 6):
- **Ժամկետանց պորտֆել 30 օրից ավել:** ՀՀ ՎԿԱ անդամների 30 օրից ավել ժամկետանց վարկերի ծավալը 2023թ.-ի Մարտի վերջի դրությամբ կազմել է 3,493 մլն դրամ, նախորդ ամիս՝ 3,706 մլն դրամ և 2022 թ.-ի Մարտին՝ 3,189 մլն դրամ: Նախորդ տարվա նույն ժամանակահատվածի նկատմամբ 30 օրից ավել ժամկետանց վարկերի ծավալը աճել է 9. 6%-ով, իսկ 2023թ.-ի Փետրվարի նկատմամբ նվազել է 5.7%: 2023թ.-ի Մարտի

վերջի դրությամբ 30 օրից ավել ժամկետանց վարկերի պորտֆելը կազմել է ընդհանուր վարկային պորտֆելի 2.60%-ը, 2022թ.-ի Մարտին՝ 2.50% (Գծ. 6):

- **Զուտ դուրսգրումներ:** 2023թ.-ի Մարտի վերջի դրությամբ Ասոցիացիայի անդամ վարկային կազմակերպությունների զուտ դուրս գրված վարկերի ծավալը կազմել է 395 մլն դրամ, նախորդ ամիս՝ 401 մլն դրամ և 2022թ.-ի Մարտին՝ 1,143 մլն դրամ: Զուտ դուրս գրված վարկերի ծավալը 2023թ.-ի Մարտին նախորդ ամսվա նկատմամբ նվազել է 1.4%-ով, իսկ 2022թ.-ի Մարտի նկատմամբ նվազել է 65.4%-ով: Ասոցիացիայի անդամների սույն թվականի Մարտի զուտ դուրս գրված վարկերի ծավալը կազմել է համախառն վարկային պորտֆելի 0.29%-ը, նախորդ ամսվա 0.30%-ի և 2022թ.-ի Մարտի 0.90%-ի համեմատ (Գծ. 6):

Գծապատկեր 6. ՀՀ ՎԿԱ անդամների վարկերի ծավալները Մարտի 31-ի դրությամբ

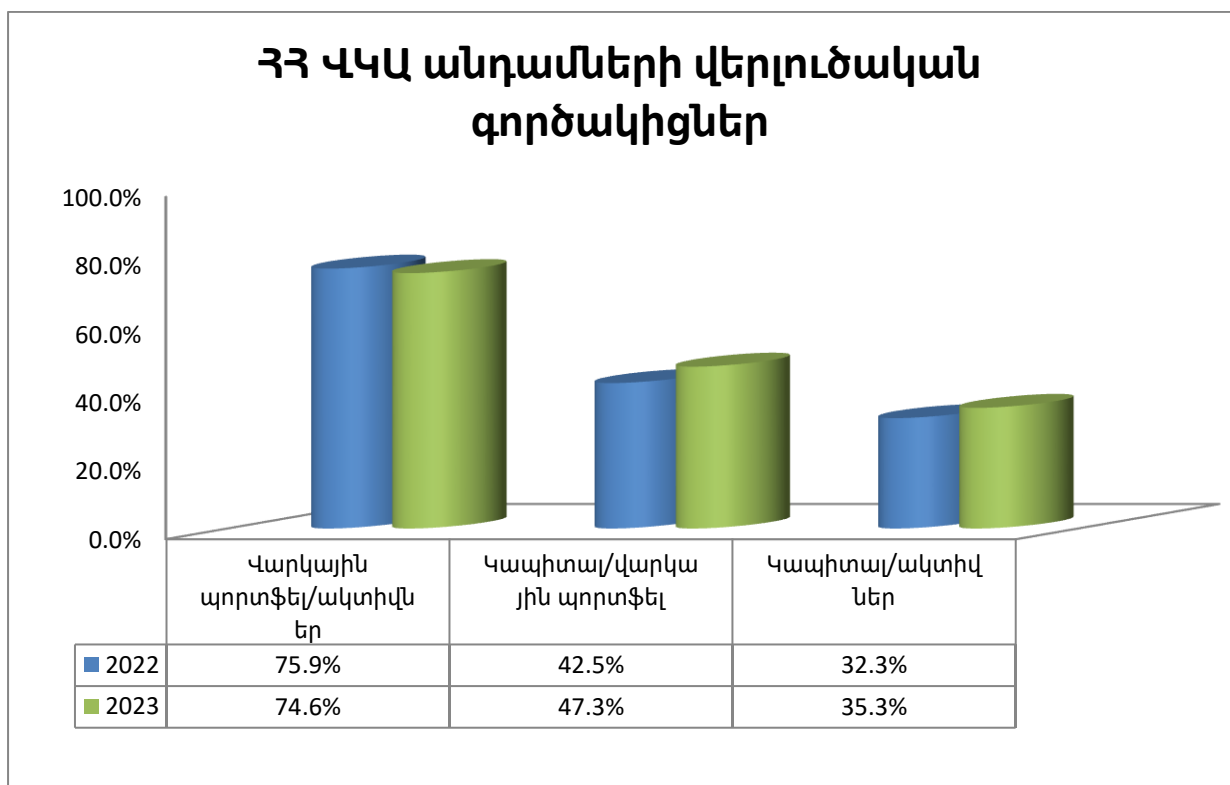


Վերլուծական գործակիցներ

- 2023թ.-ի Մարտի դրությամբ ՀՀ ՎԿԱ անդամների համախառն վարկային պորտֆելի և ակտիվների հարաբերակցությունը կազմել է 74.6%, որը վկայում է այն մասին, որ ակտիվների ծանրակշիռ մեծամասնությունը ուղղվում է վարկավորմանը: Նույն ցուցանիշը 2022թ.-ի Մարտին կազմել է 75.9% (Գծ. 7):

- Սույն թվականի Մարտի դրությամբ Ասոցիացիայի անդամների ընդհանուր կապիտալի և վարկային պորտֆելի հարաբերակցությունը կազմել է 47.3%: Այս ցուցանիշը ցույց է տալիս, որ Ասոցիացիայի անդամների վարկավորման ծավալի 47%-ը իրականացվում է սեփական կապիտալի հաշվին: Նույն ցուցանիշը 2022թ.-ի Մարտին կազմել է 42.5% (Գծ. 7):
- 2023թ.-ի Մարտի վերջի դրությամբ ՀՀ ՎԿԱ անդամների ընդհանուր կապիտալի և ակտիվների հարաբերակցությունը կազմել է 35.3%, որը վկայում է Ասոցիացիայի անդամ վարկային կազմակերպությունների բարձր կապիտալիզացիայի մասին: Նույն ցուցանիշը 2022թ.-ի Մարտին կազմել է 32.3% (Գծ. 7):
- Ընդհանուր պարտավորությունների և կապիտալի հարաբերակցության ցուցանիշը ցույց է տալիս միավոր կապիտալի դիմաց ունեցած պարտավորությունների չափը: Այս ցուցանիշը ցույց է տալիս նաև վարկային բիզնեսի կառավարման արդյունավետության մակարդակը: 2023թ.-ի Մարտ ամսվա դրությամբ ՀՀ ՎԿԱ անդամների համար այս գործակիցը կազմել է 1.83, այսինքն միավոր կապիտալի դիմաց ունեցած պարտավորությունները 1.8 անգամ գերազանցել է կապիտալի մակարդակը: Նույն ցուցանիշը նախորդ տարվա Մարտի համար կազմել է 2.10:

Գծապատկեր 7. ՀՀ ՎԿԱ անդամների վերլուծական գործակիցներ



Տրամադրված վարկերի ընդհանուր ծավալն ու քանակությունը

