



ՀԱՅԱՍՏԱՆԻ ՀԱՆՐԱՊԵՏՈՒԹՅԱՆ
ՎԱՐԿԱՅԻՆ ԿԱԶՄԱԿԵՐՊՈՒԹՅՈՒՆՆԵՐԻ
ԱՍՈՑԻԱՑԻԱՅԻ ԿՈՂՄԻՑ ՀՐԱՊԱՐԱԿՎՈՂ
ԱՄՍԱԿԱՆ ՀԱՇՎԵՏՎՈՒԹՅՈՒՆ

Հունիս, 2023



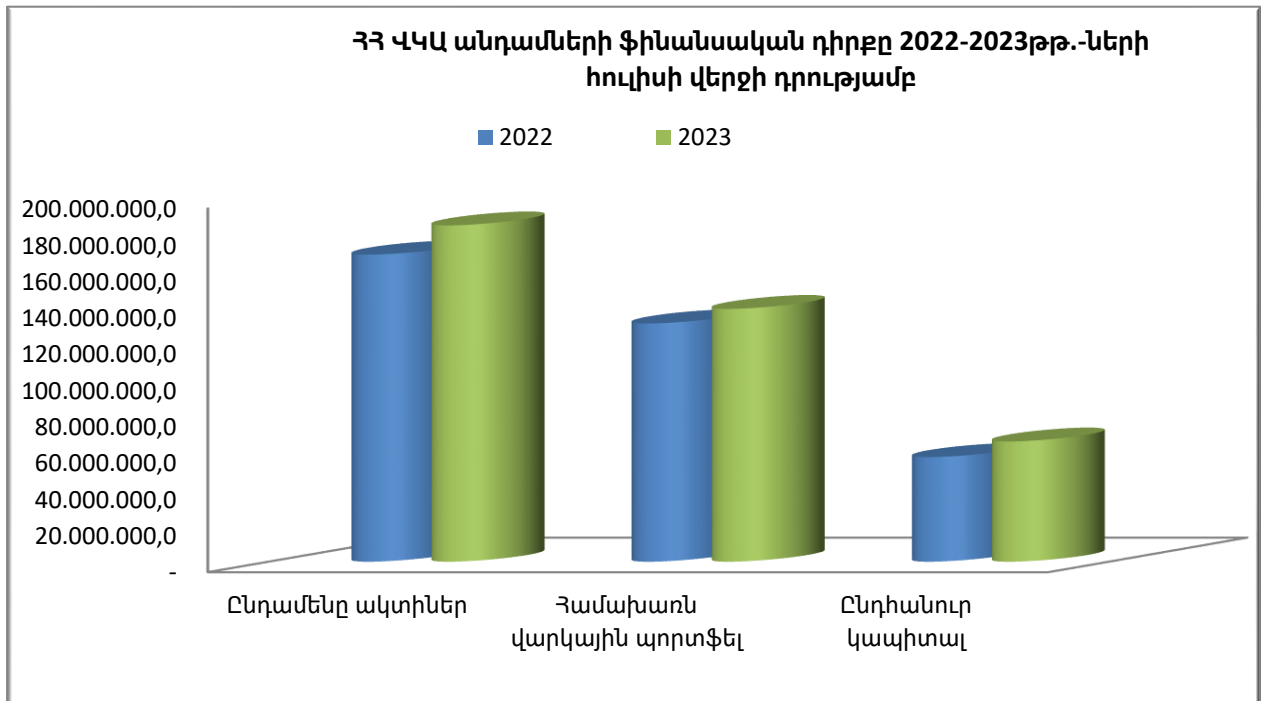
Բովանդակություն

Բովանդակություն	1
Ֆինանսական դիրք	2
Վարկային պորտֆել և համեմատականներ	3
Տրամադրված վարկերի ծավալը	3
Տրամադրված վարկերի քանակը	3
Մասնաճյուղեր և վարկային պորտֆելի ցուցանիշներ	5
Վարկերի կառավարում	6
Վերլուծական գործակիցներ	7

Ֆինանսական դիրք

- **Ակտիվներ:** ՀՀ ՎԿԱ անդամների համախառն ակտիվները 2023թ.-ի Հունիսի 31-ի դրությամբ կազմել են 184.93 մլրդ դրամ՝ 2022թ.-ի Հունիսի նկատմամբ աճելով 9.5%-ով, իսկ 2023թ.-ի Հունիսի նկատմամբ աճելով 0.4%-ով: (Գծ.1):
- **Վարկային Պորտֆել:** ՀՀ ՎԿԱ անդամների վարկային պորտֆելը 2023թ.-ի Հունիսի 31-ի դրությամբ կազմել է 139.14 մլրդ դրամ՝ նախորդ տարվա Հունիսի նկատմամբ աճելով 6.1%-ով, իսկ 2023թ. Հունիսի նկատմամբ նվազելով 0.2% (Գծ.1):
- **Կապիտալ:** ՀՀ ՎԿԱ անդամների ընդհանուր կապիտալը 2023թ.-ի Հունիսի վերջի դրությամբ կազմել է 66.44 մլրդ դրամ՝ 2022թ.-ի Հունիսի նկատմամբ աճելով 14.9%-ով, իսկ 2023թ.-ի Հունիսի նկատմամբ նվազելով 0.6%-ով (Գծ.1):

Գծապատկեր 1. ՀՀ ՎԿԱ անդամների ֆինանսական դիրքը 2022-2023թթ. Հունիսի վերջի դրությամբ

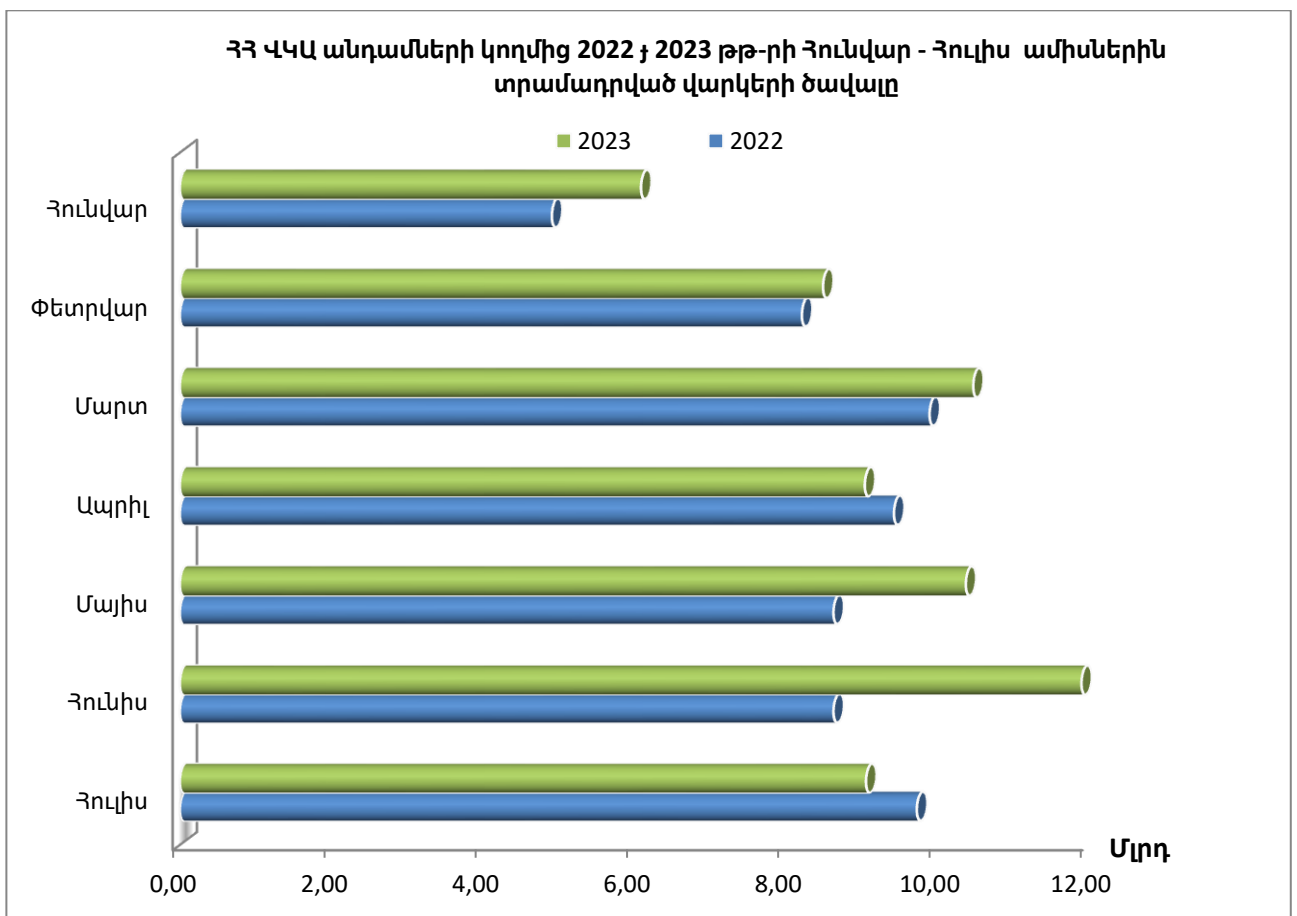


Վարկային պորտֆել և համեմատականներ

Տրամադրված վարկերի ծավալը

- 2023թ.-ի Հուլիս ամսին ՀՀ ՎԿԱ անդամների կողմից տրամադրվել է 9.02 մլրդ դրամի վարկ, որը նախորդ տարվա նույն ժամանակահատվածի նկատմամբ նվազել է 6.9%-ով, իսկ 2023թ.-ի Հունիսի նկատմամբ՝ 24.1%-ով (Գծ. 2):

Գծապատկեր 2. ՀՀ ՎԿԱ անդամների կողմից 2022 և 2023 թթ.-երի Հունվար-Հուլիս ամիսներին տրամադրված վարկերի ծավալը

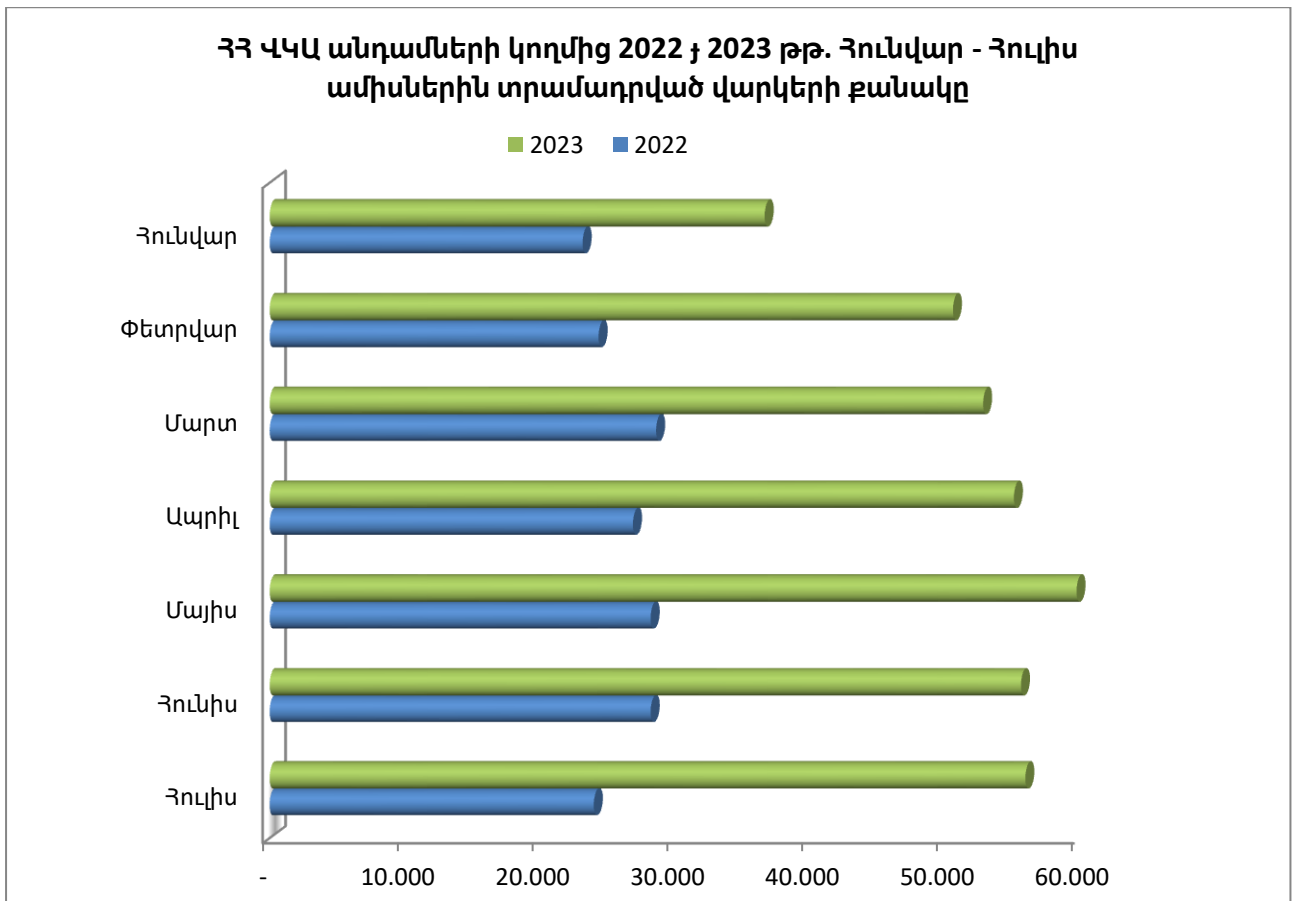


Տրամադրված վարկերի քանակը

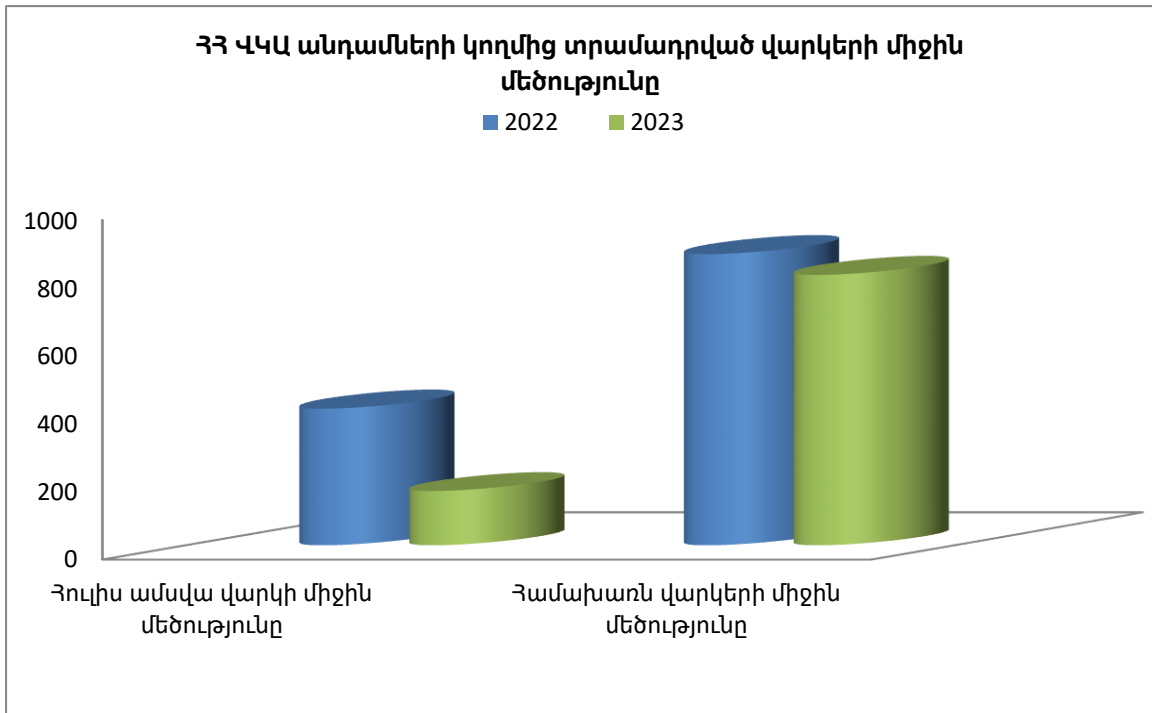
- 2023թ.-ի Հուլիս ամսին ՀՀ ՎԿԱ անդամների կողմից տրամադրվել է 55,861 վարկ, որը նախորդ ամսվա նկատմամբ աճել է 0.6%-ով, իսկ 2022թ.-ի Հուլիսի նկատմամբ աճել է 133.6%-ով (Գծ. 3):

- 2023թ.-ի Հուլիս ամսվա վերջի դրությամբ ՀՀ ՎԿԱ անդամներն ունեցել են 174,659 սկտիվ վարկառուներ: Ակտիվ վարկառուների քանակը 2022թ.-ի Հուլիսի նկատմամբ աճել է 14.2%-ով, իսկ 2023թ. -ի Հունիսի նկատմամբ՝ 2.0%-ով:
- ՀՀ ՎԿԱ անդամների կողմից 2023թ.-ի Հուլիսին տրամադրված վարկերի միջին մեծությունը կազմել է 161 հազար դրամ, իսկ վարկային պորտֆելի միջին վարկի մեծությունը կազմել է 797 հազար դրամ: Նույն ցուցանիշները 2022թ.-ի Հուլիսին կազմել են համապատասխանաբար՝ 405 և 858-հազարական դրամ (Գծ. 4):

Գծապատկեր 3. ՀՀ ՎԿԱ անդամների կողմից 2022 և 2023 թթ.-երի Հունվար-Հուլիս ամիսներին տրամադրված վարկերի քանակը



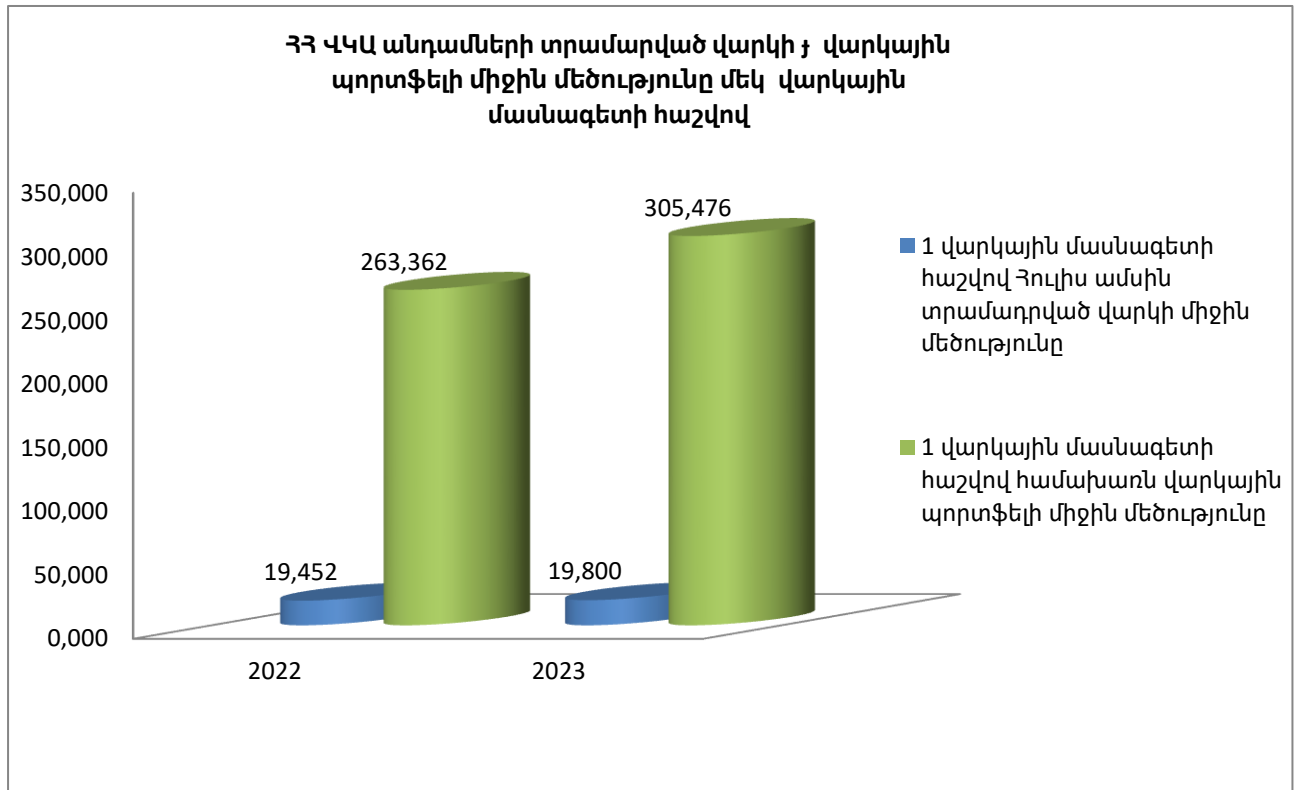
Գծապատկեր 4. ՀՀ ՎԿԱ անդամների կողմից տրամադրված վարկերի միջին մեծություն



Մասնաճյուղեր և վարկային պորտֆելի ցուցանիշներ

- 2023թ.-ի Հուլիսի դրությամբ Ասոցիացիայի անդամները միասին վերցրած ՀՀ ամբողջ տարածքում ունեցել են 162 մասնաճյուղ, որը, համեմատած 2022թ.-ի Հուլիսի հետ, աճել է 10-ով:
- ՀՀ ՎԿԱ անդամները 2023թ.-ի Հուլիսի դրությամբ ունեցել են 456 վարկային մասնագետ, որը, համեմատած 2022թ.-ի Հուլիսի հետ, նվազել է 43-ով:
- 2023թ.-ի Հուլիսին ՀՀ ՎԿԱ անդամների կողմից տրամադրված վարկերի գծով մեկ վարկային մասնագետի հաշվով միջին վարկի մեծությունը կազմել է 19.80 մլն դրամ, նախորդ ամսին՝ 26.33 մլն դրամ, իսկ 2022թ.-ի Հուլիսին այս ցուցանիշը կազմել է ևս 19.45 մլն դրամ (Գծ. 5):
- 2023թ.-ի Հուլիսի վերջի դրությամբ ՀՀ ՎԿԱ անդամների վարկային պորտֆելը մեկ վարկային մասնագետի հաշվով կազմել է 305.48 մլն դրամ, նախորդ ամսվա 308.69 մլն դրամի և 2022թ.-ի Հուլիսին 263.36 մլն դրամի համեմատ (Գծ. 5):

Գծապատկեր 5. ՀՀ ՎԿԱ անդամների տրամադրված միջին վարկը և վարկային պորտֆելը մեկ վարկային մասնագետի հաշվով



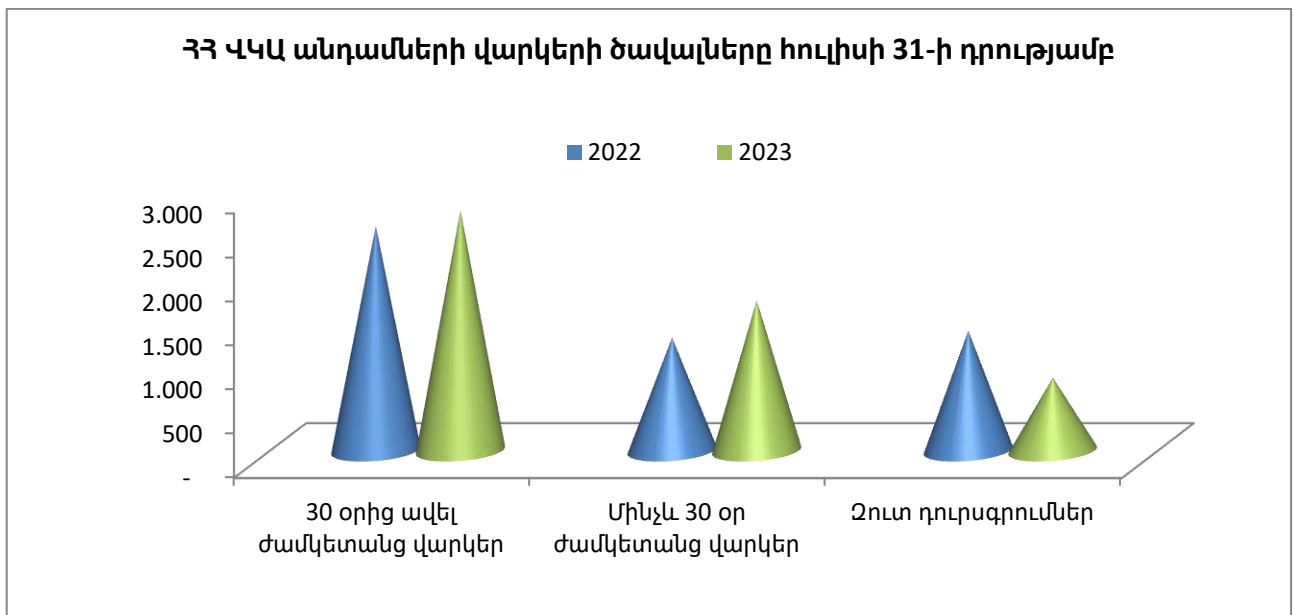
Վարկերի կառավարում

- **Մինչև 30 օր ժամկետանց պորտֆել:** ՀՀ ՎԿԱ անդամների մինչև 30 օր ժամկետանց վարկերի ծավալը 2023թ.-ի Հունիսի վերջի դրությամբ կազմել է 1,705 մլն դրամ, նախորդ ամիս՝ 1,500 մլն դրամ և 2022թ.-ի Հունիսին՝ 1,282 մլն դրամ: Նախորդ տարվա նույն ժամանակահատվածի նկատմամբ մինչև 30 օր ժամկետանց վարկերի ծավալը աճել է 33.0%-ով, իսկ 2023թ.-ի Հունիսի նկատմամբ աճել է 13.7%-ով: 2023թ.-ի Հունիսի վերջի դրությամբ մինչև 30 օր ժամկետանց վարկերի պորտֆելը կազմել է ընդհանուր վարկային պորտֆելի 1.23%-ը, 2022թ.-ի Հունիսին ևս կազմել է 0.98% (Գծ. 6):
- **Ժամկետանց պորտֆել 30 օրից ավել:** ՀՀ ՎԿԱ անդամների 30 օրից ավել ժամկետանց վարկերի ծավալը 2023թ.-ի Հունիսի վերջի դրությամբ կազմել է 2,728 մլն դրամ, նախորդ ամիս՝ 3,334 մլն դրամ և 2022 թ.-ի Հունիսին՝ 2,548 մլն դրամ: Նախորդ տարվա նույն ժամանակահատվածի նկատմամբ 30 օրից ավել ժամկետանց վարկերի ծավալը աճել է 7.1%-ով, իսկ 2023թ.-ի Հունիսի նկատմամբ նվազել է 18.2%: 2023թ.-ի Հունիսի վերջի

դրությամբ 30 օրից ավել ժամկետանց վարկերի պորտֆելը կազմել է ընդհանուր վարկային պորտֆելի 1.96%-ը, 2022թ.-ի Հուլիսին՝ 1.94% (Գծ. 6):

- **Զուտ դուրսգրումներ:** 2023թ.-ի Հուլիսի վերջի դրությամբ Աստղիացիայի անդամ վարկային կազմակերպությունների զուտ դուրս գրված վարկերի ծավալը կազմել է 828 մլն դրամ, նախորդ ամիս՝ 621 մլն դրամ և 2022թ.-ի Հուլիսին՝ 1,361 մլն դրամ: Զուտ դուրս գրված վարկերի ծավալը 2023թ.-ի Հուլիսին նախորդ ամսվա նկատմամբ աճել է 33.3%-ով, իսկ 2022թ.-ի Հուլիսի նկատմամբ նվազել է 39.2%-ով: Աստղիացիայի անդամների սույն թվականի Հուլիսի զուտ դուրս գրված վարկերի ծավալը կազմել է համախառն վարկային պորտֆելի 0.60%-ը, նախորդ ամիս՝ 0.45% և 2022թ.-ի Հուլիսին 1.04% (Գծ. 6):

Գծապատկեր 6. ՀՀ ՎԿԱ անդամների վարկերի ծավալները Հուլիսի 31-ի դրությամբ

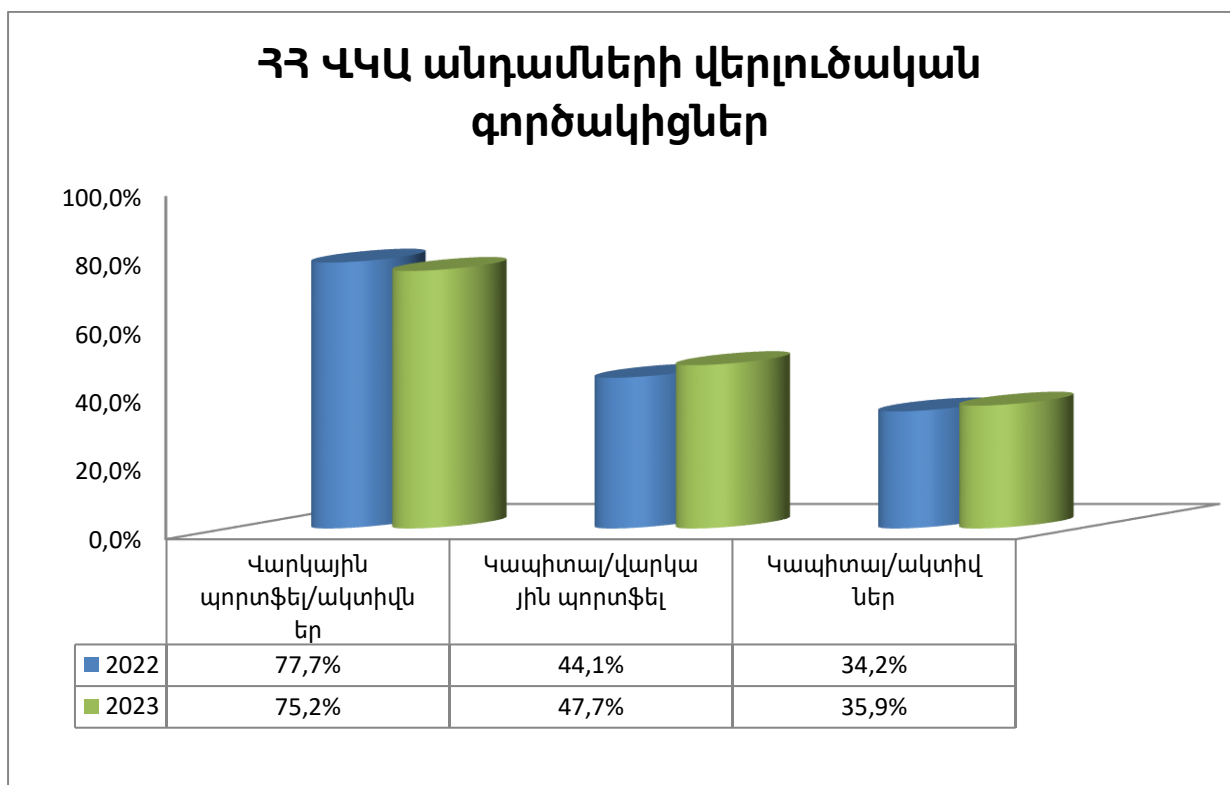


Վերլուծական գործակիցներ

- 2023թ.-ի Հուլիսի դրությամբ ՀՀ ՎԿԱ անդամների համախառն վարկային պորտֆելի և ակտիվների հարաբերակցությունը կազմել է 75.2%, որը վկայում է այն մասին, որ ակտիվների ծանրակշիռ մեծամասնությունը ուղղվում է վարկավորմանը: Նույն ցուցանիշը 2022թ.-ի Հուլիսին կազմել է 77.7% (Գծ. 7):

- Սույն թվականի Հուլիսի դրությամբ Ասոցիացիայի անդամների ընդհանուր կապիտալի և վարկային պորտֆելի հարաբերակցությունը կազմել է 47.7: Այս ցուցանիշը ցույց է տալիս, որ Ասոցիացիայի անդամների վարկավորման ծավալի 48%-ը իրականացվում է սեփական կապիտալի հաշվին: Նույն ցուցանիշը 2022թ.-ի Հուլիսին կազմել է 44.1% (Գծ. 7):
- 2023թ.-ի Հուլիսի վերջի դրությամբ ՀՀ ՎԿԱ անդամների ընդհանուր կապիտալի և ակտիվների հարաբերակցությունը կազմել է 35.9%, որը վկայում է Ասոցիացիայի անդամ վարկային կազմակերպությունների բարձր կապիտալիզացիայի մասին: Նույն ցուցանիշը 2022թ.-ի Հուլիսին կազմել է 34.2% (Գծ. 7):
- Ընդհանուր պարտավորությունների և կապիտալի հարաբերակցության ցուցանիշը ցույց է տալիս միավոր կապիտալի դիմաց ունեցած պարտավորությունների չափը: Այս ցուցանիշը ցույց է տալիս նաև վարկային բիզնեսի կառավարման արդյունավետության մակարդակը: 2023թ.-ի Հուլիս ամսվա դրությամբ ՀՀ ՎԿԱ անդամների համար այս գործակիցը կազմել է 1.78, այսինքն միավոր կապիտալի դիմաց ունեցած պարտավորությունները 1.8 անգամ գերազանցել է կապիտալի մակարդակը: Նույն ցուցանիշը նախորդ տարվա Հուլիսի համար կազմել է 1.92:

Գծապատկեր 7. ՀՀ ՎԿԱ անդամների վերլուծական գործակիցներ



Տրամադրված վարկերի ընդհանուր ծավալն ու քանակությունը

