



ՀԱՅԱՍՏԱՆԻ ՀԱՆՐԱՊԵՏՈՒԹՅԱՆ
ՎԱՐԿԱՅԻՆ ԿԱԶՄԱԿԵՐՊՈՒԹՅՈՒՆՆԵՐԻ
ԱՍՈՑԻԱՑԻԱՅԻ ԿՈՂՄԻՑ ՀՐԱՊԱՐԱԿՎՈՂ
ԱՄՍԱԿԱՆ ՀԱՇՎԵՏՎՈՒԹՅՈՒՆ

Հունվար 2023



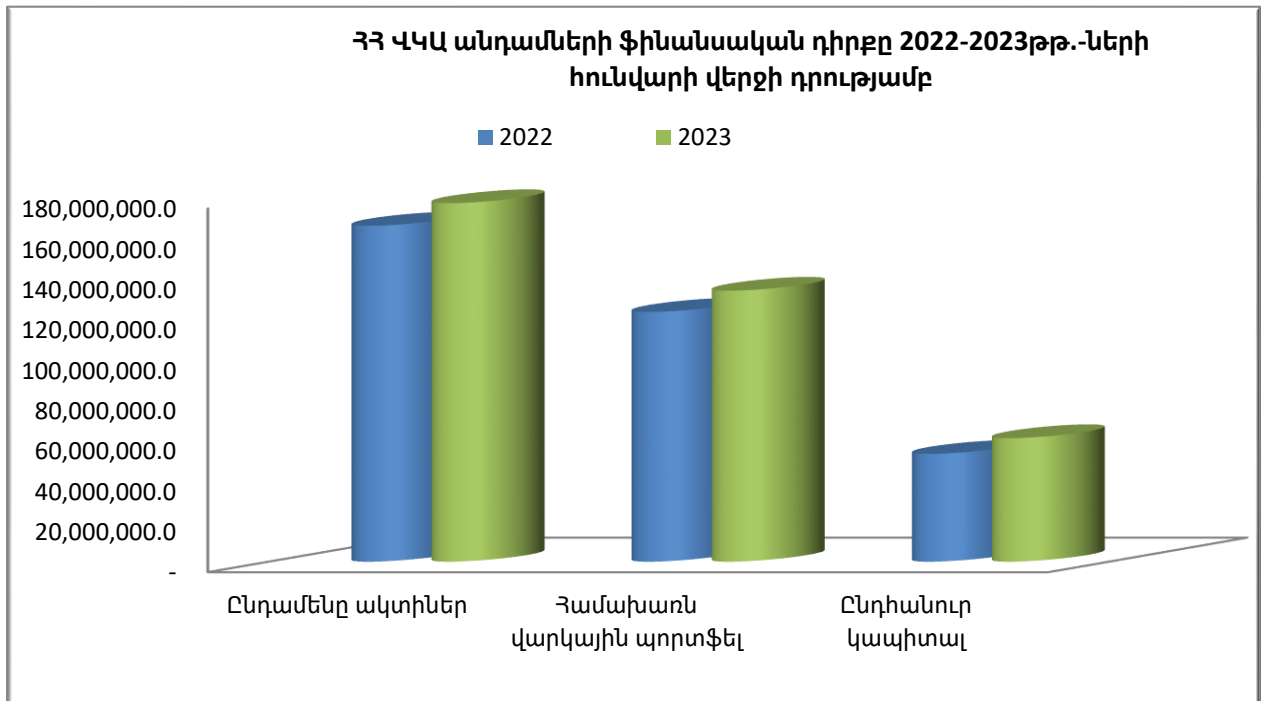
Բովանդակություն

Բովանդակություն	1
Ֆինանսական դիրք	2
Վարկային պորտֆել և համեմատականներ	3
Տրամադրված վարկերի ծավալը	3
Տրամադրված վարկերի քանակը	3
Մասնաճյուղեր և վարկային պորտֆելի ցուցանիշներ	5
Վարկերի կառավարում	6
Վերլուծական գործակիցներ	7

Ֆինանսական դիրք

- **Ակտիվներ:** ՀՀ ՎԿԱ անդամների համախառն ակտիվները 2023թ.-ի Հունվարի 31-ի դրությամբ կազմել են 177.37 մլրդ դրամ՝ 2022թ.-ի Հունվարի նկատմամբ աճելով 6.7%-ով, իսկ 2022թ.-ի Դեկտեմբերի նկատմամբ աճելով 1.8%-ով: (Գծ.1):
- **Վարկային Պորտֆել:** ՀՀ ՎԿԱ անդամների վարկային պորտֆելը 2023թ.-ի Հունվարի 31-ի դրությամբ կազմել է 134.17 մլրդ դրամ՝ նախորդ տարվա Հունվարի նկատմամբ աճելով 8.5%-ով, իսկ 2022թ. Դեկտեմբերի նկատմամբ նվազելով 0.7% (Գծ.1):
- **Կապիտալ:** ՀՀ ՎԿԱ անդամների ընդհանուր կապիտալը 2023թ.-ի Հունվարի վերջի դրությամբ կազմել է 61.40 մլրդ դրամ՝ 2022թ.-ի Հունվարի նկատմամբ աճելով 14.6%-ով, իսկ 2022թ.-ի Դեկտեմբերի նկատմամբ՝ 1.1%-ով (Գծ.1):

Գծապատկեր 1. ՀՀ ՎԿԱ անդամների ֆինանսական դիրքը 2022-2023թթ. Հունվարի վերջի դրությամբ

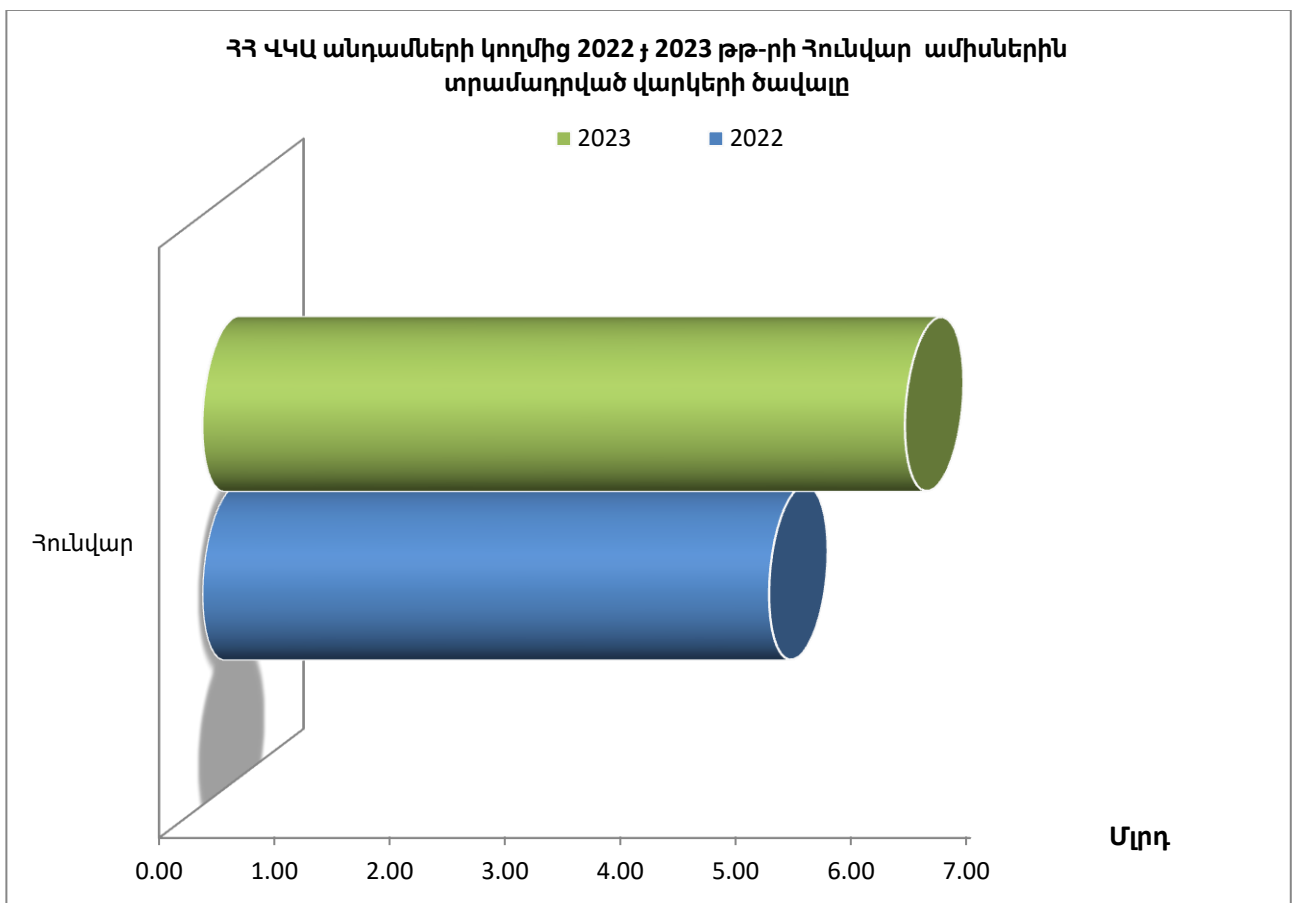


Վարկային պորտֆել և համեմատականներ

Տրամադրված վարկերի ծավալը

- 2023թ.-ի Հունվար ամսին ՀՀ ՎԿԱ անդամների կողմից տրամադրվել է 6.06 մլրդ դրամի վարկ, որը նախորդ տարվա նույն ժամանակահատվածի նկատմամբ աճել է 24.0%-ով, իսկ 2022թ.-ի Դեկտեմբերի նկատմամբ նվազել է 47.6%-ով (Գծ. 2):

Գծապատկեր 2. ՀՀ ՎԿԱ անդամների կողմից 2022 և 2023 թթ.-երի Հունվար ամիսներին տրամադրված վարկերի ծավալը

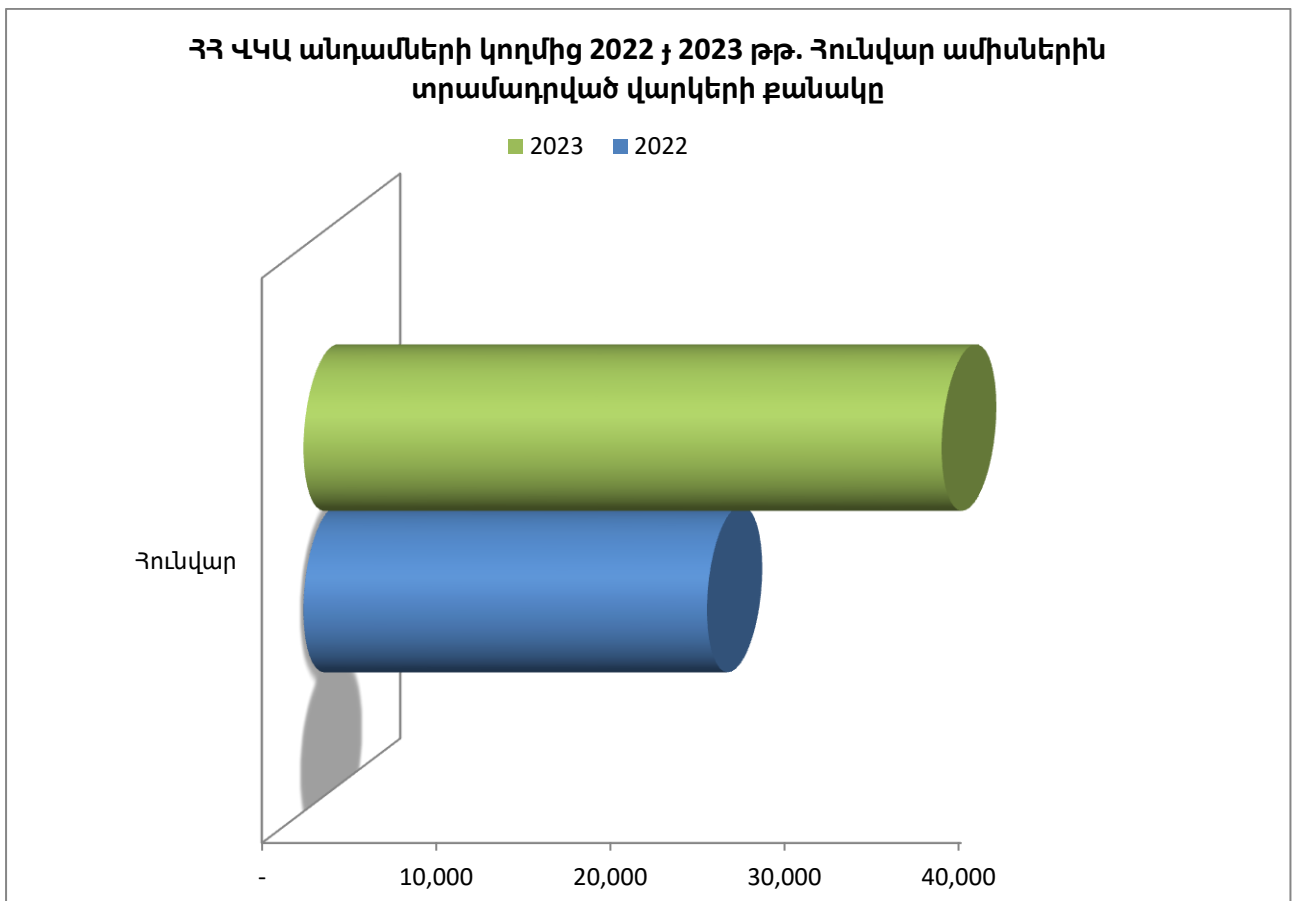


Տրամադրված վարկերի քանակը

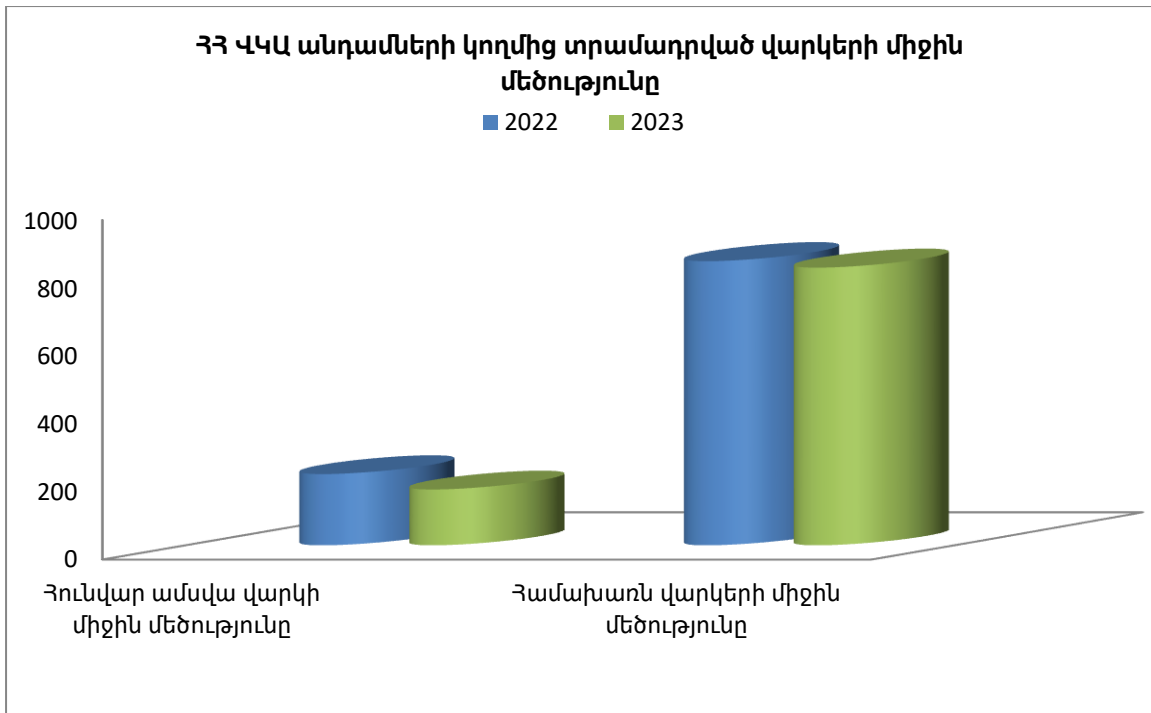
- 2023թ.-ի Հունվար ամսին ՀՀ ՎԿԱ անդամների կողմից տրամադրվել է 36,523 վարկ, որը նախորդ ամսվա նկատմամբ նվազել է 3.1%-ով, իսկ 2022թ.-ի Հունվարի նկատմամբ աճել է 58.1%-ով (Գծ. 3):

- 2023թ.-ի Հունվար ամսվա վերջի դրությամբ ՀՀ ՎԿԱ անդամներն ունեցել են 164,024 ակտիվ վարկառուներ: Ակտիվ վարկառուների քանակը 2022թ.-ի Հունվարի նկատմամբ աճել է 11.0%-ով, իսկ 2022թ. -ի Դեկտեմբերի նկատմամբ՝ 3.5%-ով:
- ՀՀ ՎԿԱ անդամների կողմից 2023թ.-ի Հունվարին տրամադրված վարկերի միջին մեծությունը կազմել է 166 հազար դրամ, իսկ վարկային պորտֆելի միջին վարկի մեծությունը կազմել է 818 հազար դրամ: Նույն ցուցանիշները 2022թ.-ի Հունվարին կազմել են համապատասխանաբար՝ 212 և 837-հազարական դրամ (Գծ. 4):

Գծապատկեր 3. ՀՀ ՎԿԱ անդամների կողմից 2022 և 2023 թթ.-երի Հունվար ամիսներին տրամադրված վարկերի քանակը



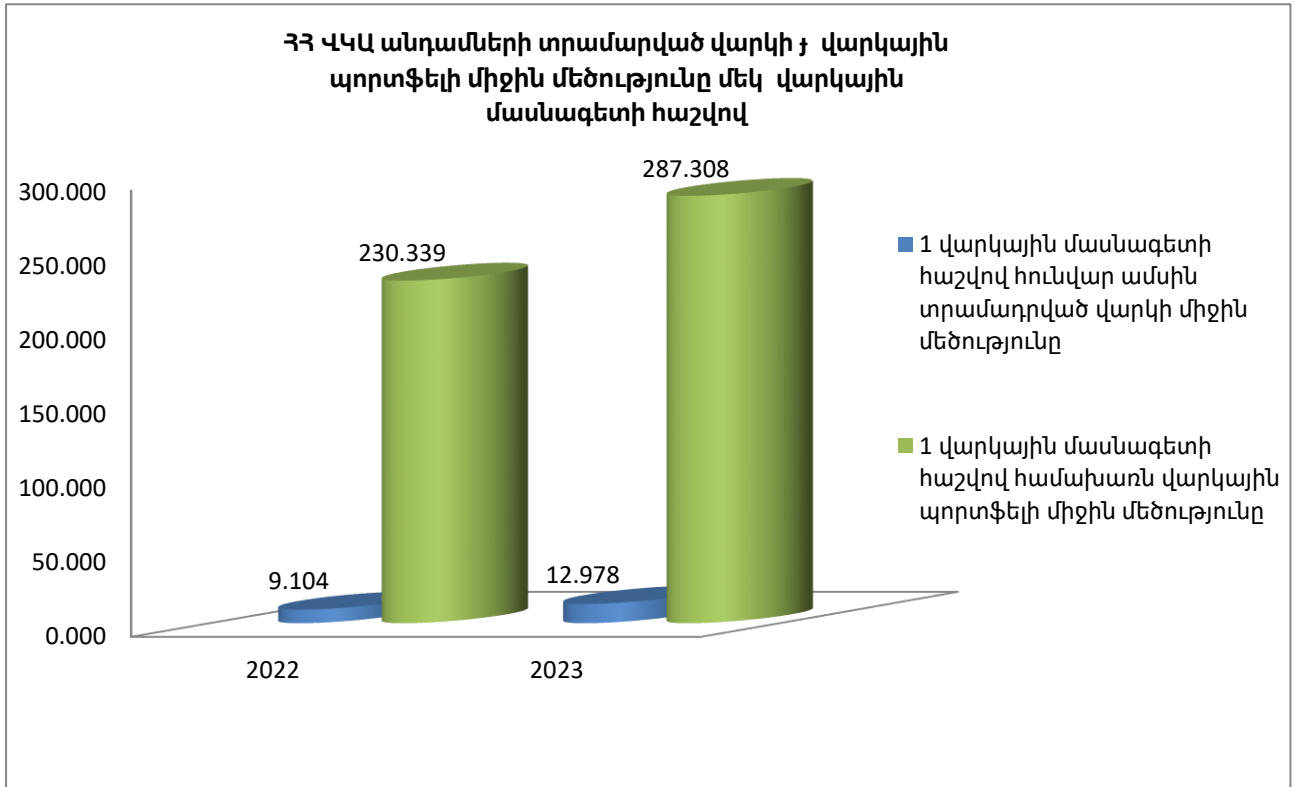
Գծապատկեր 4. ՀՀ ՎԿԱ անդամների կողմից տրամադրված վարկերի միջին մեծություն



Մասնաճյուղեր և վարկային պորտֆելի ցուցանիշներ

- 2023թ.-ի Հունվարի դրությամբ Ասոցիացիայի անդամները միասին վերցրած ՀՀ ամբողջ տարածքում ունեցել են 155 մասնաճյուղ, որը, համեմատած 2022թ.-ի Հունվարի հետ, նվազել է 3-ով:
- ՀՀ ՎԿԱ անդամները 2023թ.-ի Հունվարի դրությամբ ունեցել են 467 վարկային մասնագետ, որը, համեմատած 2022թ.-ի Հունվարի հետ, նվազել է 70-ով:
- 2023թ.-ի Հունվարին ՀՀ ՎԿԱ անդամների կողմից տրամադրված վարկերի գծով մեկ վարկային մասնագետի հաշվով միջին վարկի մեծությունը կազմել է 12.98 մլն դրամ, նախորդ ամսին՝ 24.64 մլն դրամ, իսկ 2022թ.-ի Հունվարին այս ցուցանիշը կազմել է ևս 9.10 մլն դրամ (Գծ. 5):
- 2023թ.-ի Հունվարի վերջի դրությամբ ՀՀ ՎԿԱ անդամների վարկային պորտֆելը մեկ վարկային մասնագետի հաշվով կազմել է 287.31 մլն դրամ, նախորդ ամսվա 288.16 մլն դրամի և 2022թ.-ի Հունվարին 230.34 մլն դրամի համեմատ (Գծ. 5):

Գծապատկեր 5. ՀՀ ՎԿԱ անդամների տրամադրված միջին վարկը և վարկային պորտֆելը մեկ վարկային մասնագետի հաշվով



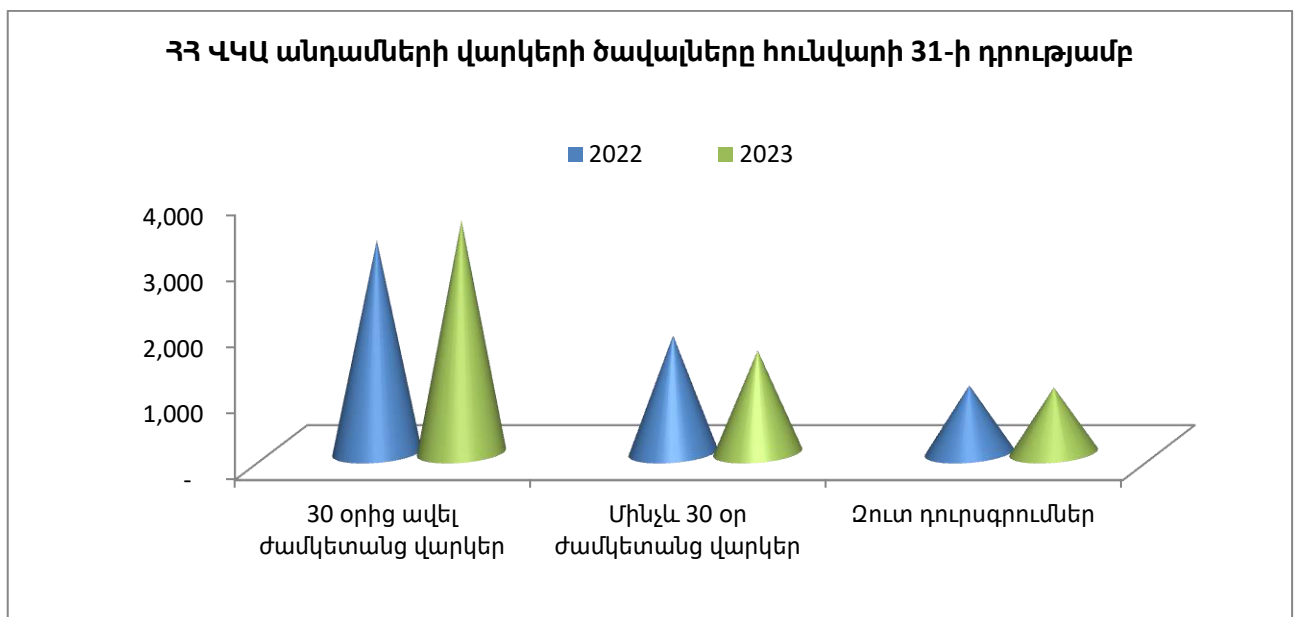
Վարկերի կառավարում

- **Մինչև 30 օր ժամկետանց պորտֆել:** ՀՀ ՎԿԱ անդամների մինչև 30 օր ժամկետանց վարկերի ծավալը 2023թ.-ի Հունվարի վերջի դրությամբ կազմել է 1,547 մլն դրամ, նախորդ ամիս՝ 1,116 մլն դրամ և 2022թ.-ի Հունվարին՝ 1,774 մլն դրամ: Նախորդ տարվա նույն ժամանակահատվածի նկատմամբ մինչև 30 օր ժամկետանց վարկերի ծավալը նվազել է 12.8%-ով, իսկ 2022թ.-ի Դեկտեմբերի նկատմամբ աճել է 38.7%-ով: 2023թ.-ի Հունվարի վերջի դրությամբ մինչև 30 օր ժամկետանց վարկերի պորտֆելը կազմել է ընդհանուր վարկային պորտֆելի 1.15%-ը, 2022թ.-ի Հունվարին ևս կազմել է 1.43% (Գծ. 6):
- **Ժամկետանց պորտֆել 30 օրից ավել:** ՀՀ ՎԿԱ անդամների 30 օրից ավել ժամկետանց վարկերի ծավալը 2023թ.-ի Հունվարի վերջի դրությամբ կազմել է 3,518 մլն դրամ, նախորդ ամիս՝ 3,342 մլն դրամ և 2022 թ.-ի Հունվարին՝ 3,212 մլն դրամ: Նախորդ տարվա նույն ժամանակահատվածի նկատմամբ 30 օրից ավել ժամկետանց վարկերի ծավալը աճել է 9.5%-ով, իսկ 2022թ.-ի Դեկտեմբերի նկատմամբ՝ 5.3%: 2023թ.-ի

Հունվարի վերջի դրությամբ 30 օրից ավել ժամկետանց վարկերի պորտֆելը կազմել է ընդհանուր վարկային պորտֆելի 2.62%-ը, 2022թ.-ի Հունվարին՝ 2.60% (Գծ. 6):

- **Զուտ դուրսգրումներ:** 2023թ.-ի Հունվարի վերջի դրությամբ Ասոցիացիայի անդամ վարկային կազմակերպությունների զուտ դուրս գրված վարկերի ծավալը կազմել է 987 մլն դրամ, նախորդ ամիս՝ 1,759 մլն դրամ և 2022թ.-ի Հունվարին՝ 1,020 մլն դրամ: Զուտ դուրս գրված վարկերի ծավալը 2023թ.-ի Հունվարին նախորդ ամսվա նկատմամբ նվազել է 43.9%-ով, իսկ 2022թ.-ի Հունվարի նկատմամբ նվազել է 3.3%-ով: Ասոցիացիայի անդամների սույն թվականի Հունվարի զուտ դուրս գրված վարկերի ծավալը կազմել է համախառն վարկային պորտֆելի 0.74%-ը, նախորդ ամսվա 1.30%-ի և 2022թ.-ի Հունվարի 0.82%-ի համեմատ (Գծ. 6):

Գծապատկեր 6. ՀՀ ՎԿԱ անդամների վարկերի ծավալները Հունվարի 31-ի դրությամբ

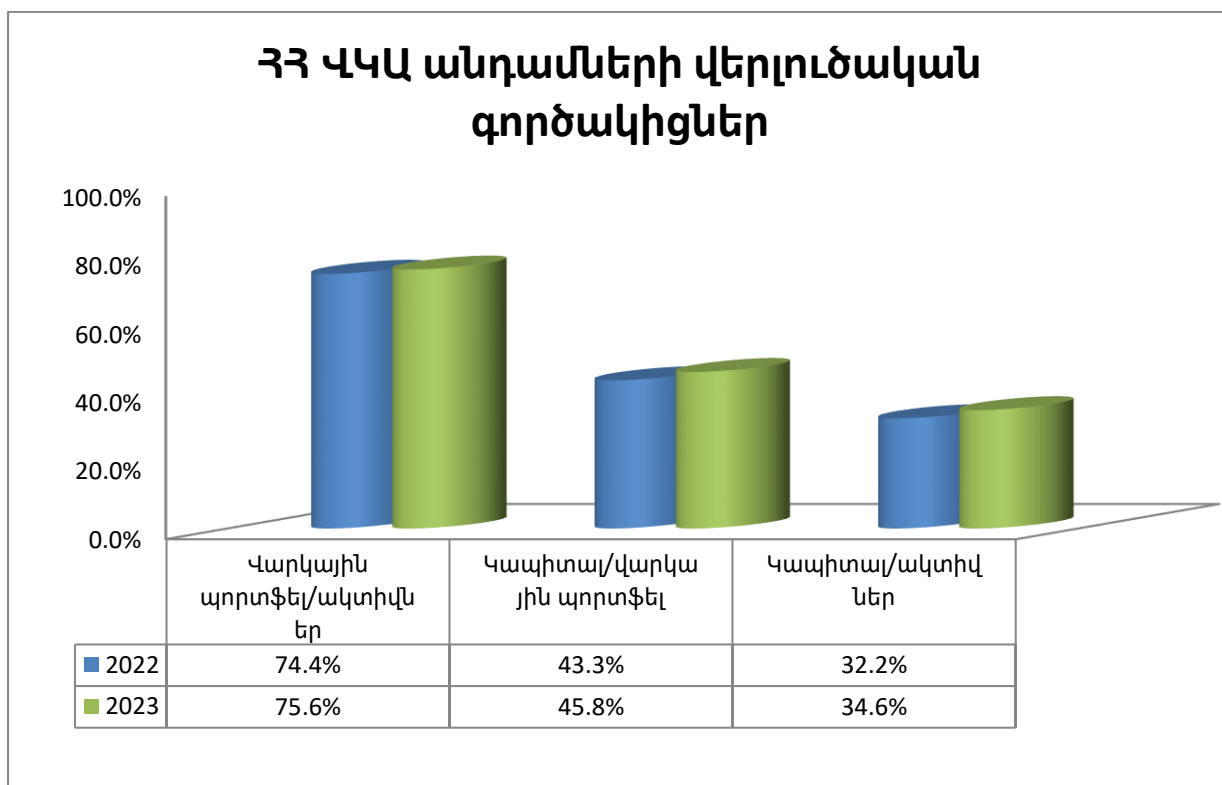


Վերլուծական գործակիցներ

- 2023թ.-ի Հունվարի դրությամբ ՀՀ ՎԿԱ անդամների համախառն վարկային պորտֆելի և ակտիվների հարաբերակցությունը կազմել է 75.6%, որը վկայում է այն մասին, որ ակտիվների ծանրակշիռ մեծամասնությունը ուղղվում է վարկավորմանը: Նույն ցուցանիշը 2022թ.-ի Հունվարին կազմել է 74.4% (Գծ. 7):

- Սույն թվականի Հունվարի դրությամբ Ասոցիացիայի անդամների ընդհանուր կապիտալի և վարկային պորտֆելի հարաբերակցությունը կազմել է 45.8%: Այս ցուցանիշը ցույց է տալիս, որ Ասոցիացիայի անդամների վարկավորման ծավալի 46%-ը իրականացվում է սեփական կապիտալի հաշվին: Նույն ցուցանիշը 2022թ.-ի Հունվարին կազմել է 43.3% (Գծ. 7):
- 2023թ.-ի Հունվարի վերջի դրությամբ ՀՀ ՎԿԱ անդամների ընդհանուր կապիտալի և ակտիվների հարաբերակցությունը կազմել է 34.6%, որը վկայում է Ասոցիացիայի անդամ վարկային կազմակերպությունների բարձր կապիտալիզացիայի մասին: Նույն ցուցանիշը 2022թ.-ի Հունվարին կազմել է 32.2% (Գծ. 7):
- Ընդհանուր պարտավորությունների և կապիտալի հարաբերակցության ցուցանիշը ցույց է տալիս միավոր կապիտալի դիմաց ունեցած պարտավորությունների չափը: Այս ցուցանիշը ցույց է տալիս նաև վարկային բիզնեսի կառավարման արդյունավետության մակարդակը: 2023թ.-ի Հունվար ամսվա դրությամբ ՀՀ ՎԿԱ անդամների համար այս գործակիցը կազմել է 1.89, այսինքն միավոր կապիտալի դիմաց ունեցած պարտավորությունները 1.9 անգամ գերազանցել է կապիտալի մակարդակը: Նույն ցուցանիշը նախորդ տարվա Հունվարի համար կազմել է 2.10:

Գծապատկեր 7. ՀՀ ՎԿԱ անդամների վերլուծական գործակիցներ



Տրամադրված վարկերի ընդհանուր ծավալն ու քանակությունը

