

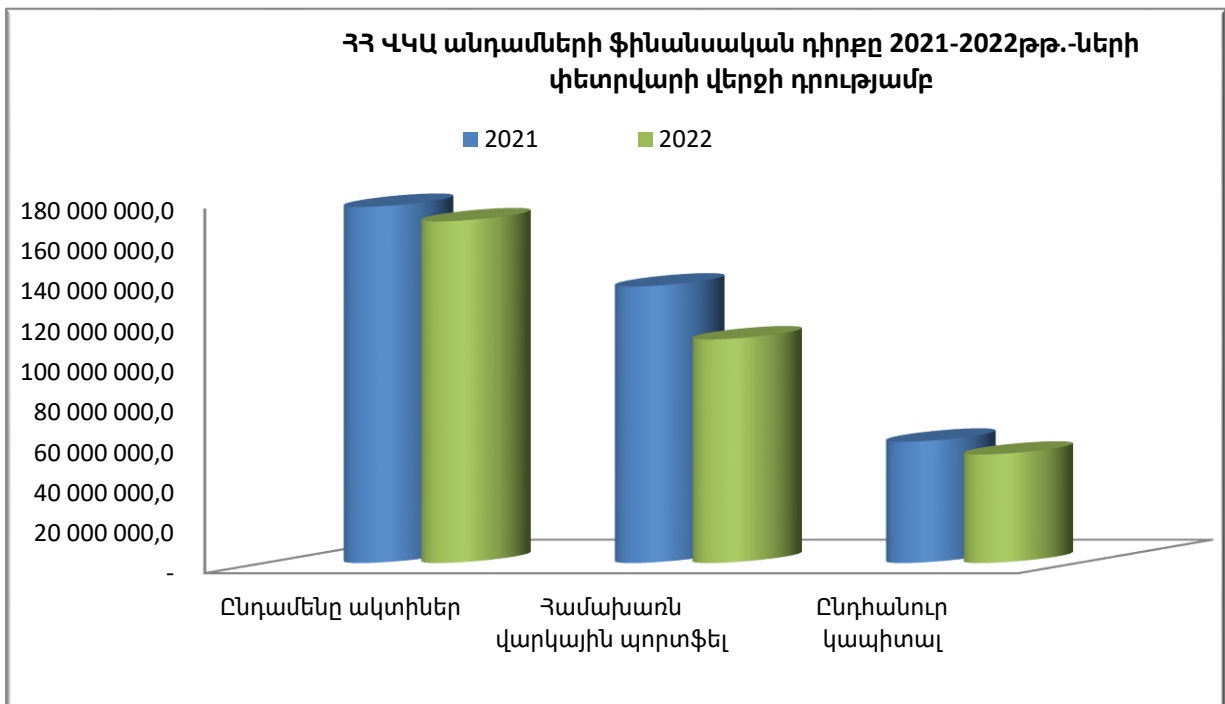
Բովանդակություն

Բովանդակություն	1
Օգտագործված տնտեսական ցուցանիշների համառոտագիր.....	2
Ֆինանսական դիրք	3
Վարկային պորտֆել և համեմատականներ.....	4
Տրամադրված վարկերի ծավալը.....	4
Տրամադրված վարկերի քանակը.....	4
Մասնաճյուղեր և վարկային պորտֆելի ցուցանիշներ	6
Վարկերի կառավարում.....	7
Վերլուծական գործակիցներ.....	8

Ֆինանսական դիրք

- **Ակտիվներ:** ՀՀ ՎԿԱ անդամների համախառն ակտիվները 2022թ.-ի Փետրվարի 28-ի դրությամբ կազմել են 169.07 մլրդ դրամ՝ 2021թ.-ի Փետրվարի նկատմամբ նվազելով 4.0%-ով, իսկ 2022թ.-ի Հունվարի նկատմամբ աճելով 1.7%-ով: (Գժ.1):
- **Վարկային Պորտֆել:** ՀՀ ՎԿԱ անդամների վարկային պորտֆելը 2022թ.-ի Փետրվարի 28-ի դրությամբ կազմել է 110.88 մլրդ դրամ՝ նախորդ տարվա Փետրվարի նկատմամբ նվազելով 19.0%-ով, իսկ 2022թ. Հունվարի նկատմամբ՝ 10.4%-ով (Գժ.1):
- **Կապիտալ:** ՀՀ ՎԿԱ անդամների ընդհանուր կապիտալը 2022թ.-ի Փետրվարի վերջի դրությամբ կազմել է 54.10 մլրդ դրամ՝ 2021թ.-ի Փետրվարի նկատմամբ նվազելով 10.5%-ով, իսկ 2022թ.-ի Հունվարի նկատմամբ աճելով 1.0%-ով (Գժ.1):

Գծապատկեր 1. ՀՀ ՎԿԱ անդամների ֆինանսական դիրքը 2021-2022թթ. Փետրվարի վերջի դրությամբ

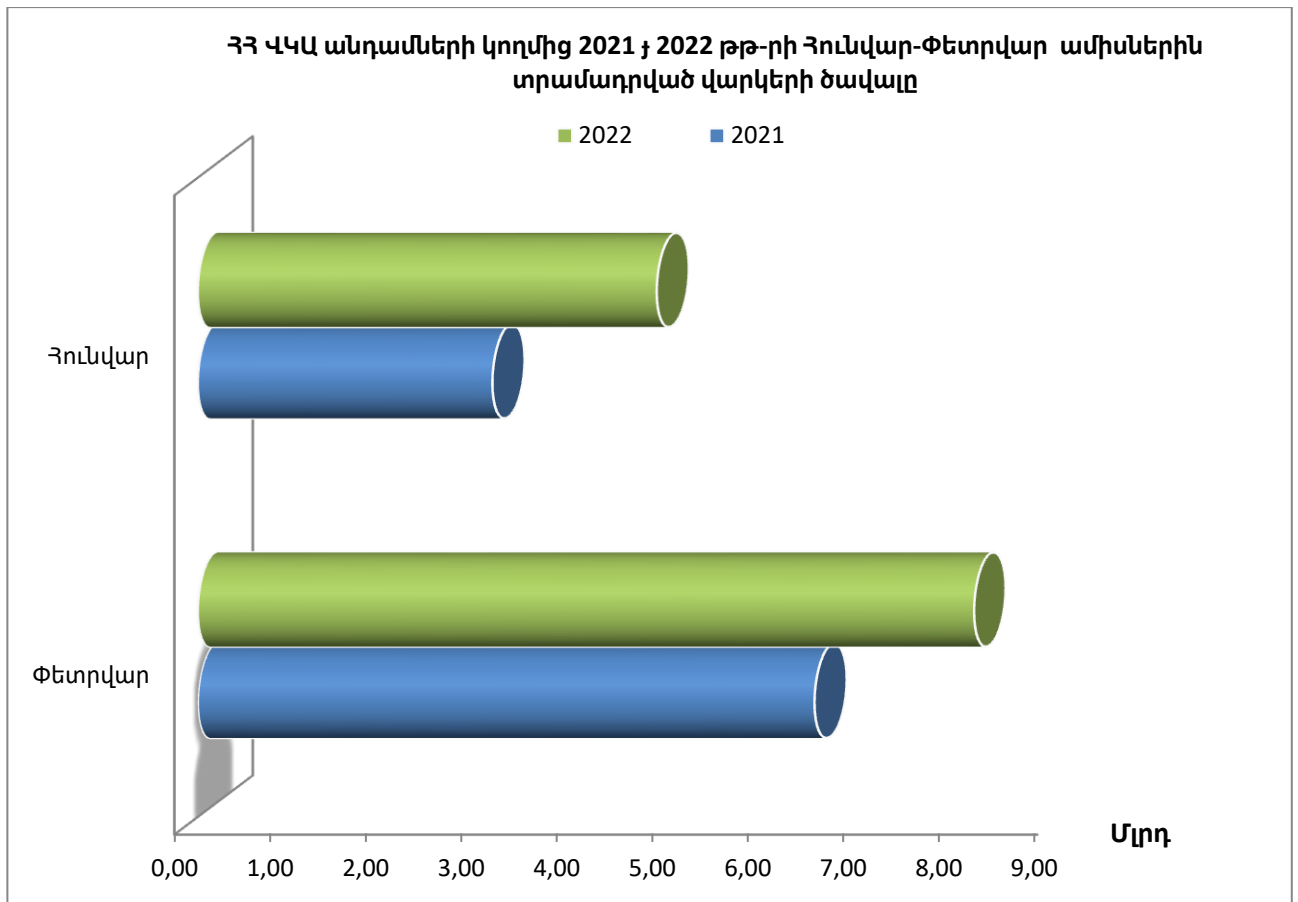


Վարկային պորտֆել և համեմատականներ

Տրամադրված վարկերի ծավալը

- 2022թ.-ի Փետրվար ամսին ՀՀ ՎԿԱ անդամների կողմից տրամադրվել է 8.1 մլրդ դրամի վարկ, որը նախորդ տարվա նույն ժամանակահատվածի նկատմամբ աճել է 25.9%-ով, իսկ 2022թ.-ի Հունվարի նկատմամբ՝ 69.2%-ով (Գժ. 2):

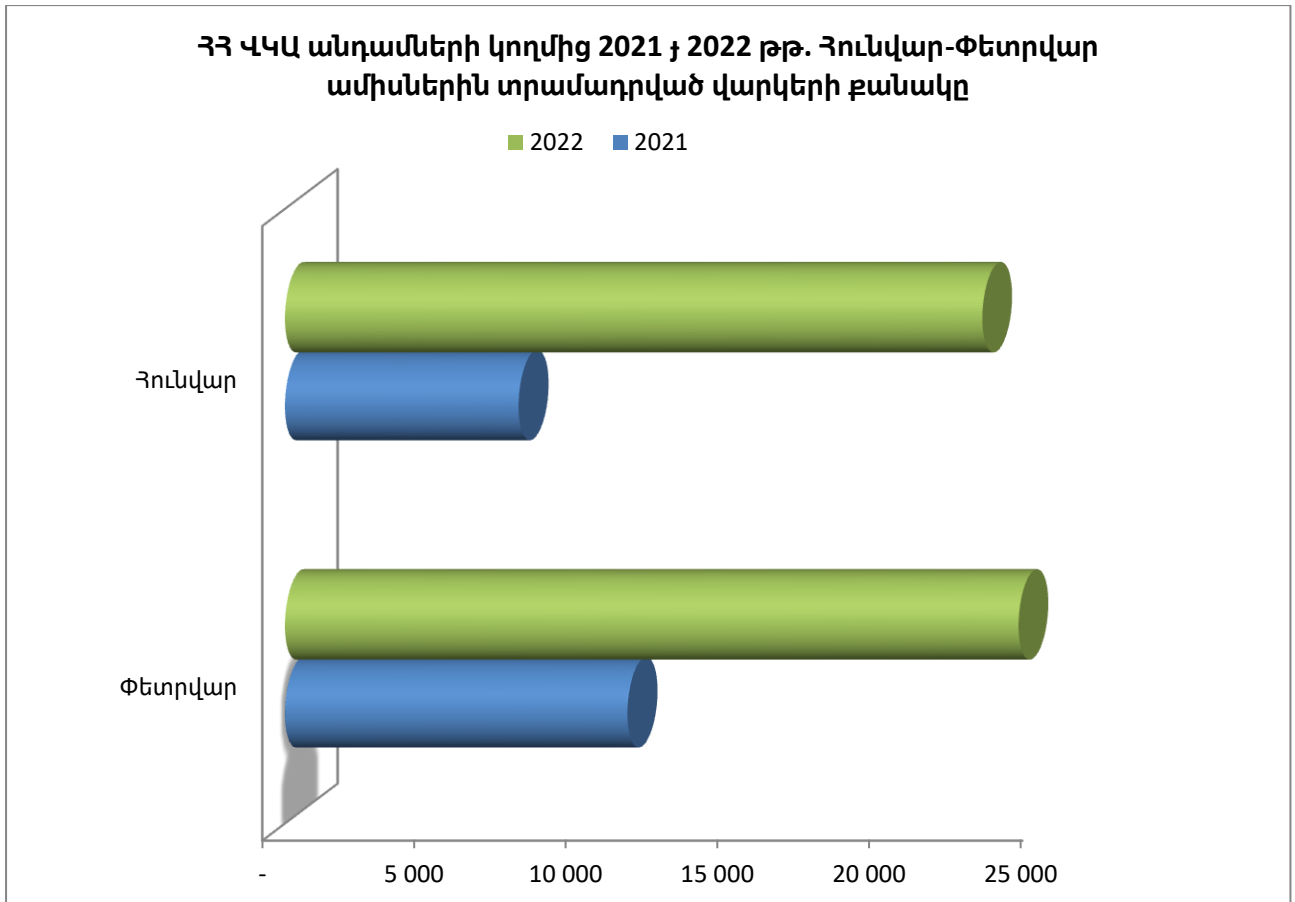
Գծապատկեր 2. ՀՀ ՎԿԱ անդամների կողմից 2021 և 2022 թթ.-երի Հունվար-Փետրվար ամիսներին տրամադրված վարկերի ծավալը



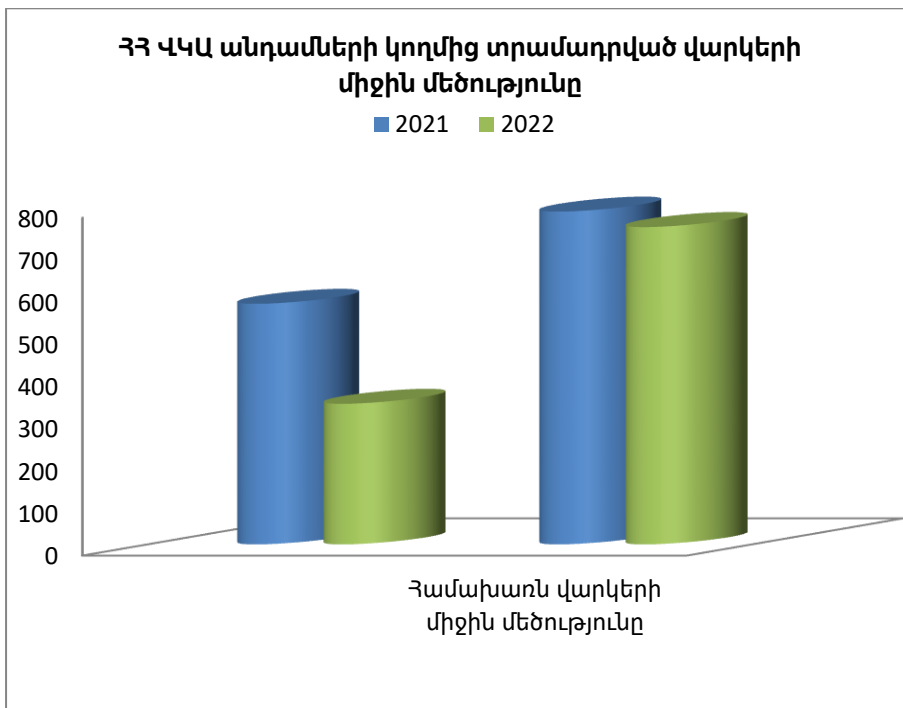
Տրամադրված վարկերի քանակը

- 2022թ.-ի Փետրվար ամսին ՀՀ ՎԿԱ անդամների կողմից տրամադրվել է 24,129 վարկ, որը նախորդ ամսվա նկատմամբ աճել է 5.2%-ով, իսկ 2021թ.-ի Փետրվարի նկատմամբ աճել է 114.4%-ով (Գծ. 3):
- 2022թ.-ի Փետրվար ամսվա վերջի դրությամբ ՀՀ ՎԿԱ անդամներն ունեցել են 147,630 ակտիվ վարկառուներ: Ակտիվ վարկառուների քանակը 2021թ.-ի Փետրվարի նկատմամբ նվազել է 15.1%-ով, իսկ 2022թ. -ի Հունվարի նկատմամբ՝ 0.1 %-ով:
- ՀՀ ՎԿԱ անդամների կողմից 2022թ.-ի Փետրվարին տրամադրված վարկերի միջին մեծությունը կազմել է 335 հազար դրամ, իսկ վարկային պորտֆելի միջին վարկի մեծությունը կազմել է 751 հազար դրամ: Նույն ցուցանիշները 2021թ.-ի Փետրվարին կազմել են համապատասխանաբար՝ 570 և 788- հազարական դրամ (Գծ. 4):

Գծապատկեր 3. ՀՀ ՎԿԱ անդամների կողմից 2021 և 2022 թթ.-երի Հունվար-Փետրվար ամիսներին տրամադրված վարկերի քանակը



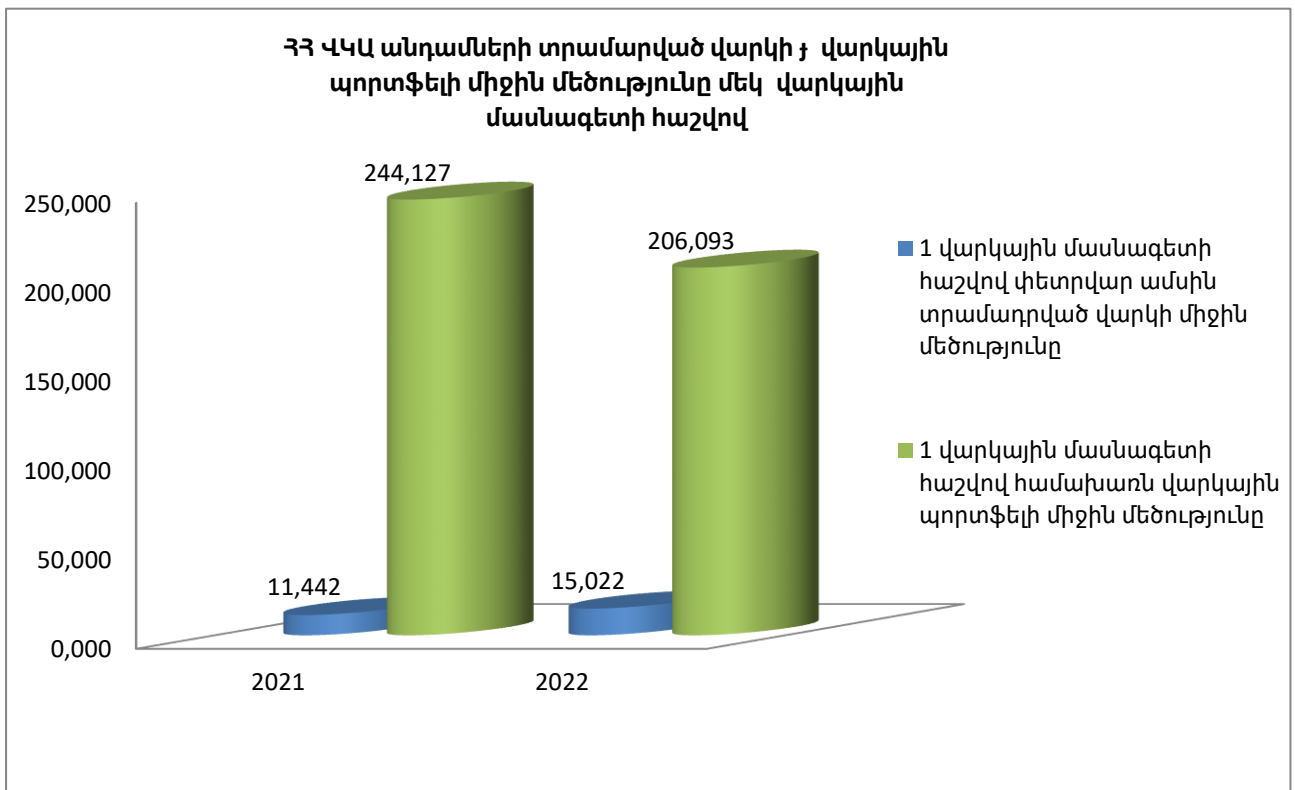
Գծապատկեր 4. ՀՀ ՎԿԱ անդամների կողմից տրամադրված վարկերի միջին մեծություն



Մասնաճյուղեր և վարկային պորտֆելի ցուցանիշներ

- 2022թ.-ի Փետրվարի դրությամբ Ասոցիացիայի անդամները միասին վերցրած ՀՀ ամբողջ տարածքում ունեցել են 157 մասնաճյուղ, որը, համեմատած 2021թ.-ի Փետրվարի հետ, աճել է 2-ով:
- ՀՀ ՎԿԱ անդամները 2022թ.-ի Փետրվարի դրությամբ ունեցել են 538 վարկային մասնագետ, որը, համեմատած 2021թ.-ի Փետրվարի հետ, նվազել է 23-ով:
- 2022թ.-ի Փետրվարին ՀՀ ՎԿԱ անդամների կողմից տրամադրված վարկերի գծով մեկ վարկային մասնագետի հաշվով միջին վարկի մեծությունը կազմել է 15.02 մլն դրամ, նախորդ ամսին՝ 8.89 մլն դրամ, իսկ 2021թ.-ի Փետրվարին այս ցուցանիշը կազմել է ևս 11.44 մլն դրամ (Գծ. 5):
- 2022թ.-ի Փետրվարի վերջի դրությամբ ՀՀ ՎԿԱ անդամների վարկային պորտֆելը մեկ վարկային մասնագետի հաշվով կազմել է 206.09 մլն դրամ, նախորդ ամսվա 230.34 մլն դրամի և 2021թ.-ի Փետրվարին 244.13 մլն դրամի համեմատ (Գծ. 5):

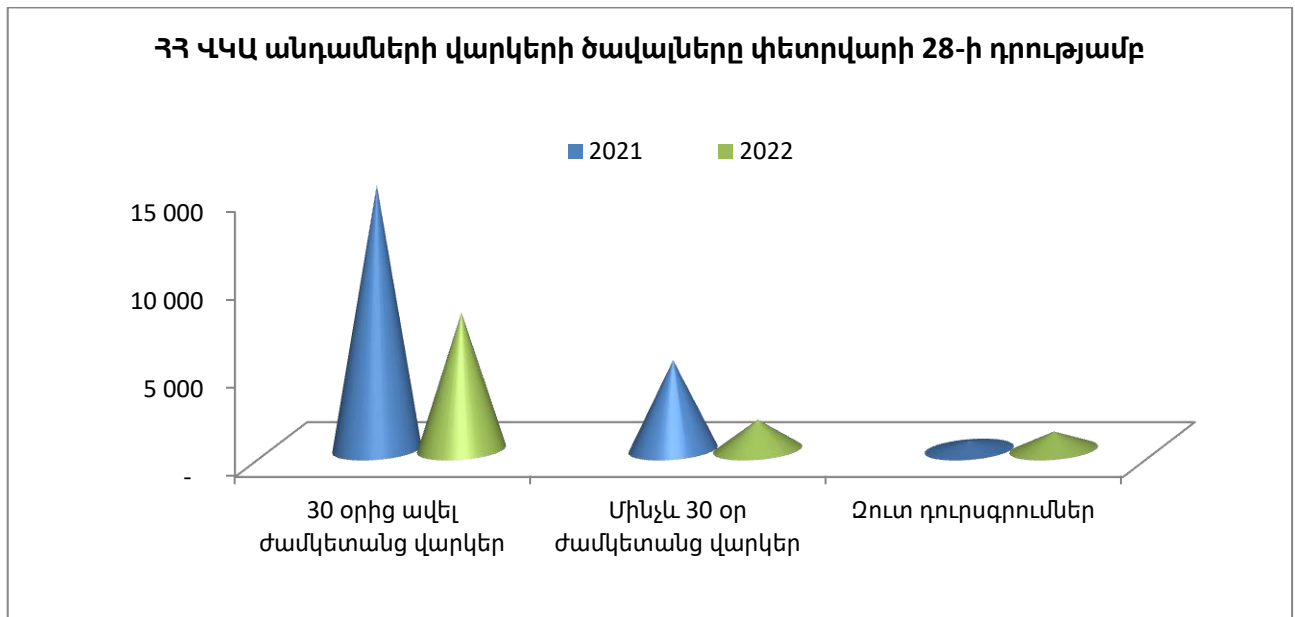
Գծապատկեր 5. ՀՀ ՎԿԱ անդամների տրամադրված միջին վարկը և վարկային պորտֆելը մեկ վարկային մասնագետի հաշվով



Վարկերի կառավարում

- **Մինչև 30 օր ժամկետանց պորտֆել:** ՀՀ ՎԿԱ անդամների մինչև 30 օր ժամկետանց վարկերի ծավալը 2022թ.-ի Փետրվարի վերջի դրությամբ կազմել է 1,706 մլն դրամ, նախորդ ամիս՝ 1,774 մլն դրամ և 2021թ.-ի Փետրվարին՝ 5,071 մլն դրամ: Նախորդ տարվա նույն ժամանակահատվածի նկատմամբ մինչև 30 օր ժամկետանց վարկերի ծավալը նվազել է 66.4%-ով, իսկ 2022թ.-ի Հունվարի նկատմամբ՝ 3.8%-ով: 2022թ.-ի Փետրվարի վերջի դրությամբ մինչև 30 օր ժամկետանց վարկերի պորտֆելը կազմել է ընդհանուր վարկային պորտֆելի 1.54%-ը, 2021թ.-ի Փետրվարին ևս կազմել է 3.7% (Գծ. 6):
- **Ժամկետանց պորտֆել 30 օրից ավել:** ՀՀ ՎԿԱ անդամների 30 օրից ավել ժամկետանց վարկերի ծավալը 2022թ.-ի Փետրվարի վերջի դրությամբ կազմել է 7,782 մլն դրամ, նախորդ ամիս՝ 6,261 մլն դրամ և 2021 թ.-ի Փետրվարին՝ 14,999 մլն դրամ: Նախորդ տարվա նույն ժամանակահատվածի նկատմամբ 30 օրից ավել ժամկետանց վարկերի ծավալը նվազել է 48. 1%-ով, իսկ 2022թ.-ի Հունվարի նկատմամբ աճել է 24.3%: 2022թ.-ի Փետրվարի վերջի դրությամբ 30 օրից ավել ժամկետանց վարկերի պորտֆելը կազմել է ընդհանուր վարկային պորտֆելի 7.02-ը, 2021թ.-ի Փետրվարին՝ 10.95% (Գծ. 6):
- **Զուտ դուրսգրումներ:** 2022թ.-ի Փետրվարի վերջի դրությամբ Ասոցիացիայի անդամ վարկային կազմակերպությունների զուտ դուրս գրված վարկերի ծավալը կազմել է 1,03 մլն դրամ, նախորդ ամիս՝ 1,02 մլն դրամ և 2021թ.-ի Փետրվարին՝ 499 մլն դրամ: Զուտ դուրս գրված վարկերի ծավալը 2022թ.-ի Փետրվարին նախորդ ամսվա նկատմամբ աճել է 0.8%-ով, իսկ 2021թ.-ի Փետրվարի նկատմամբ աճել է 105.9%-ով: Ասոցիացիայի անդամների սույն թվականի Փետրվարի զուտ դուրս գրված վարկերի ծավալը կազմել է համախառն վարկային պորտֆելի 0.93%-ը, նախորդ ամսվա 0.82%-ի և 2021թ.-ի Փետրվարի 0.36%-ի համեմատ (Գծ. 6):

Գծապատկեր 6. ՀՀ ՎԿԱ անդամների վարկերի ծավալները Փետրվարի 28-ի դրությամբ

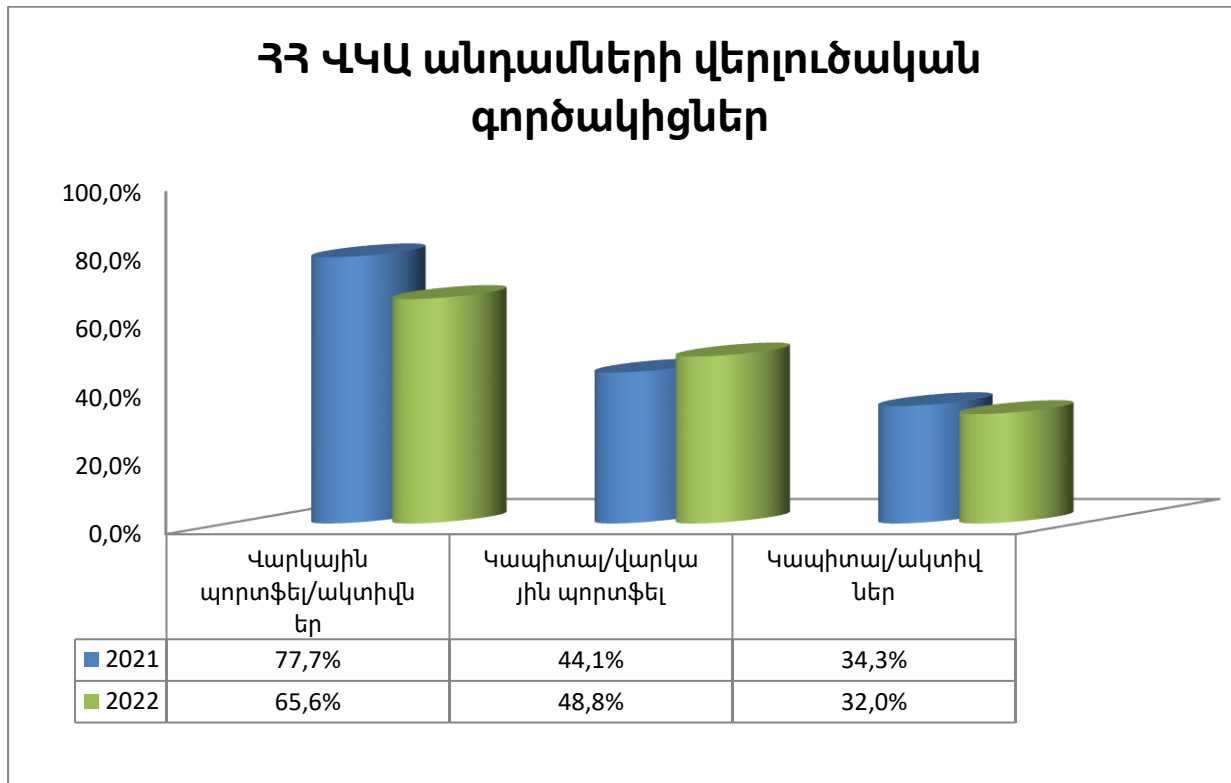


Վերլուծական գործակիցներ

- 2022թ.-ի Փետրվարի դրությամբ ՀՀ ՎԿԱ անդամների համախառն վարկային պորտֆելի և ակտիվների հարաբերակցությունը կազմել է 65.6%, որը վկայում է այն մասին, որ ակտիվների ծանրակշիռ մեծամասնությունը ուղղվում է վարկավորմանը: Նույն ցուցանիշը 2021թ.-ի Փետրվարին կազմել է 77.7% (Գծ. 7):
- Սույն թվականի Փետրվարի դրությամբ Ասոցիացիայի անդամների ընդհանուր կապիտալի և վարկային պորտֆելի հարաբերակցությունը կազմել է 48.8%: Այս ցուցանիշը ցույց է տալիս, որ Ասոցիացիայի անդամների վարկավորման ծավալի 49%-ը իրականացվում է սեփական կապիտալի հաշվին: Նույն ցուցանիշը 2021թ.-ի Փետրվարին կազմել է 44.1% (Գծ. 7):
- 2022թ.-ի Փետրվարի վերջի դրությամբ ՀՀ ՎԿԱ անդամների ընդհանուր կապիտալի և ակտիվների հարաբերակցությունը կազմել է 32.0%, որը վկայում է Ասոցիացիայի անդամ վարկային կազմակերպությունների բարձր կապիտալիզացիայի մասին: Նույն ցուցանիշը 2021թ.-ի Փետրվարին կազմել է 34.3% (Գծ. 7):
- Ընդհանուր պարտավորությունների և կապիտալի հարաբերակցության ցուցանիշը ցույց է տալիս միավոր կապիտալի դիմաց ունեցած պարտավորությունների չափը: Այս ցուցանիշը ցույց է տալիս նաև վարկային բիզնեսի կառավարման արդյունավետության

մակարդակը: 2022թ.-ի Փետրվար ամսվա դրությամբ ՀՀ ՎԿԱ անդամների համար այս գործակիցը կազմել է 2.12, այսինքն միավոր կապիտալի դիմաց ունեցած պարտավորությունները 2.0 անգամ գերազանցել է կապիտալի մակարդակը: Նույն ցուցանիշը նախորդ տարվա Փետրվարի համար կազմել է 1.91:

Գծապատկեր 7. ՀՀ ՎԿԱ անդամների վերլուծական գործակիցներ



Տրամադրված վարկերի ընդհանուր ծավալն ու քանակությունը

