



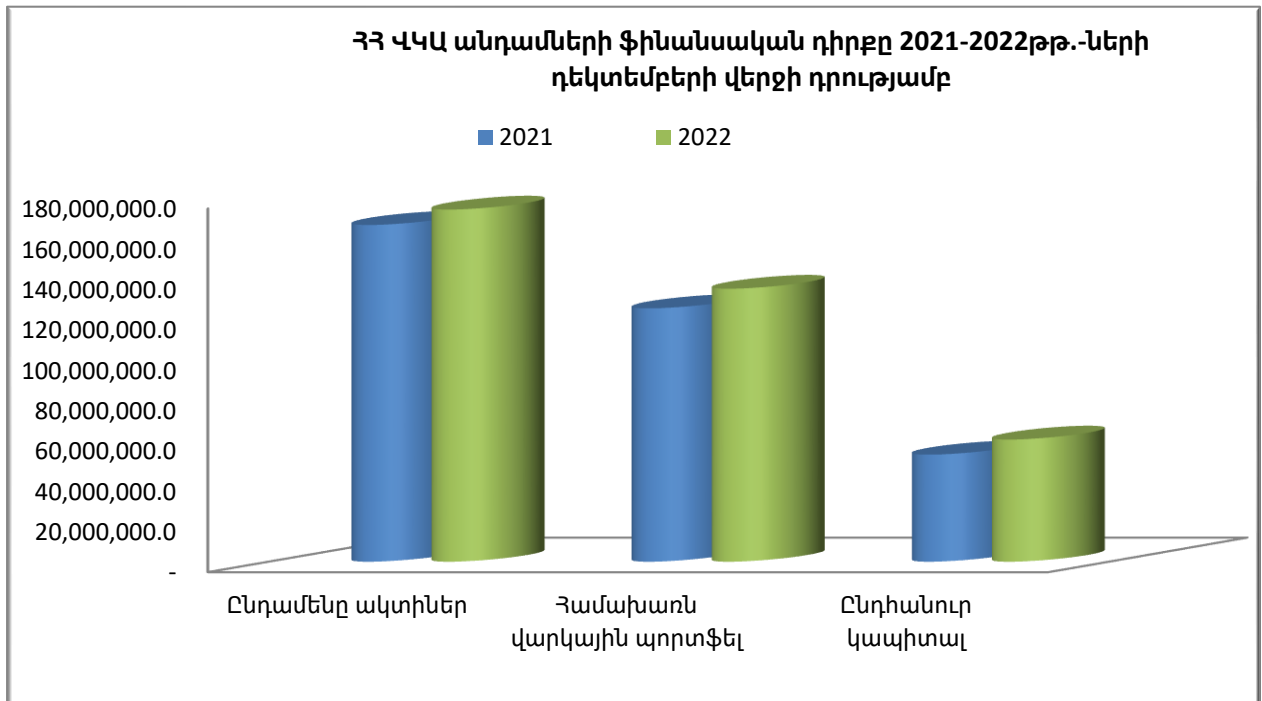
## Բովանդակություն

Բովանդակություն .....	1
Ֆինանսական դիրք .....	2
Վարկային պորտֆել և համեմատականներ .....	3
Տրամադրված վարկերի ծավալը .....	3
Տրամադրված վարկերի քանակը .....	3
Մասնաճյուղեր և վարկային պորտֆելի ցուցանիշներ .....	5
Վարկերի կառավարում .....	6
Վերլուծական գործակիցներ .....	7

## Ֆինանսական դիրք

- **Ակտիվներ:** ՀՀ ՎԿԱ անդամների համախառն ակտիվները 2022թ.-ի Դեկտեմբերի 31-ի դրությամբ կազմել են 174.23 մլրդ դրամ՝ 2021թ.-ի Դեկտեմբերի նկատմամբ աճելով 4.6%-ով, իսկ 2022թ.-ի Նոյեմբերի նկատմամբ աճելով 1.1%-ով: (Գծ.1):
- **Վարկային Պորտֆել:** ՀՀ ՎԿԱ անդամների վարկային պորտֆելը 2022թ.-ի Դեկտեմբերի 31-ի դրությամբ կազմել է 135.15 մլրդ դրամ՝ նախորդ տարվա Դեկտեմբերի նկատմամբ աճելով 7.7%-ով, իսկ 2022թ. Նոյեմբերի նկատմամբ՝ 1.9% (Գծ.1):
- **Կապիտալ:** ՀՀ ՎԿԱ անդամների ընդհանուր կապիտալը 2022թ.-ի Դեկտեմբերի վերջի դրությամբ կազմել է 60.7 մլրդ դրամ՝ 2021թ.-ի Դեկտեմբերի նկատմամբ աճելով 14.0%-ով, իսկ 2022թ.-ի Նոյեմբերի նկատմամբ՝ 0.7%-ով (Գծ.1):

Գծապատկեր 1. ՀՀ ՎԿԱ անդամների ֆինանսական դիրքը 2021-2022թթ. Դեկտեմբերի վերջի դրությամբ

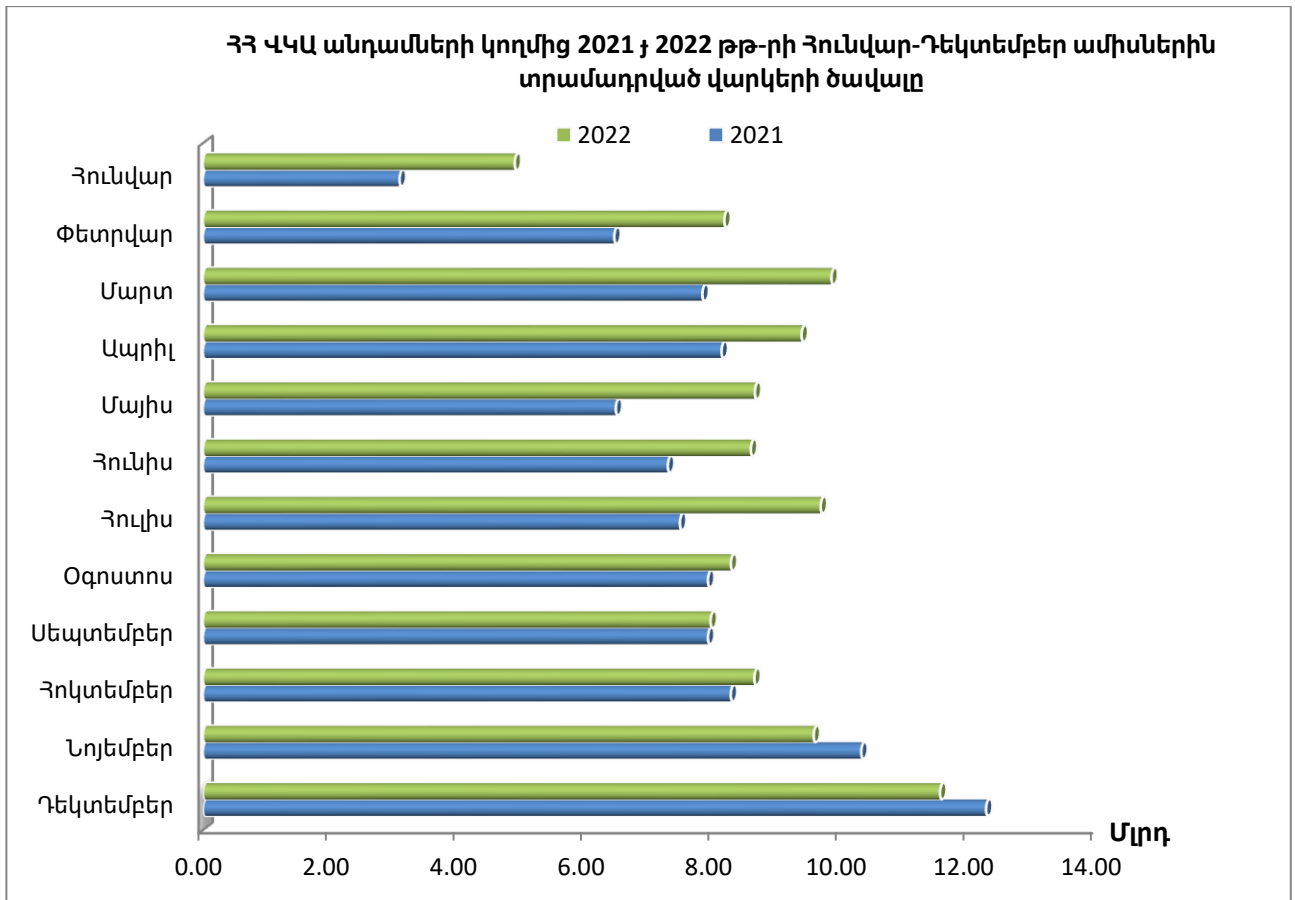


## Վարկային պորտֆել և համեմատականներ

### Տրամադրված վարկերի ծավալը

- 2022թ.-ի Դեկտեմբեր ամսին ՀՀ ՎԿԱ անդամների կողմից տրամադրվել է 11.6 մլրդ դրամի վարկ, որը նախորդ տարվա նույն ժամանակահատվածի նկատմամբ 5.9նվազել է %-ով, իսկ 2022թ.-ի Նոյեմբերի նկատմամբ աճելով 20.7%-ով (Գծ. 2):

Գծապատկեր 2. ՀՀ ՎԿԱ անդամների կողմից 2021 և 2022 թթ.-երի Հունվար-Դեկտեմբեր ամիսներին տրամադրված վարկերի ծավալը

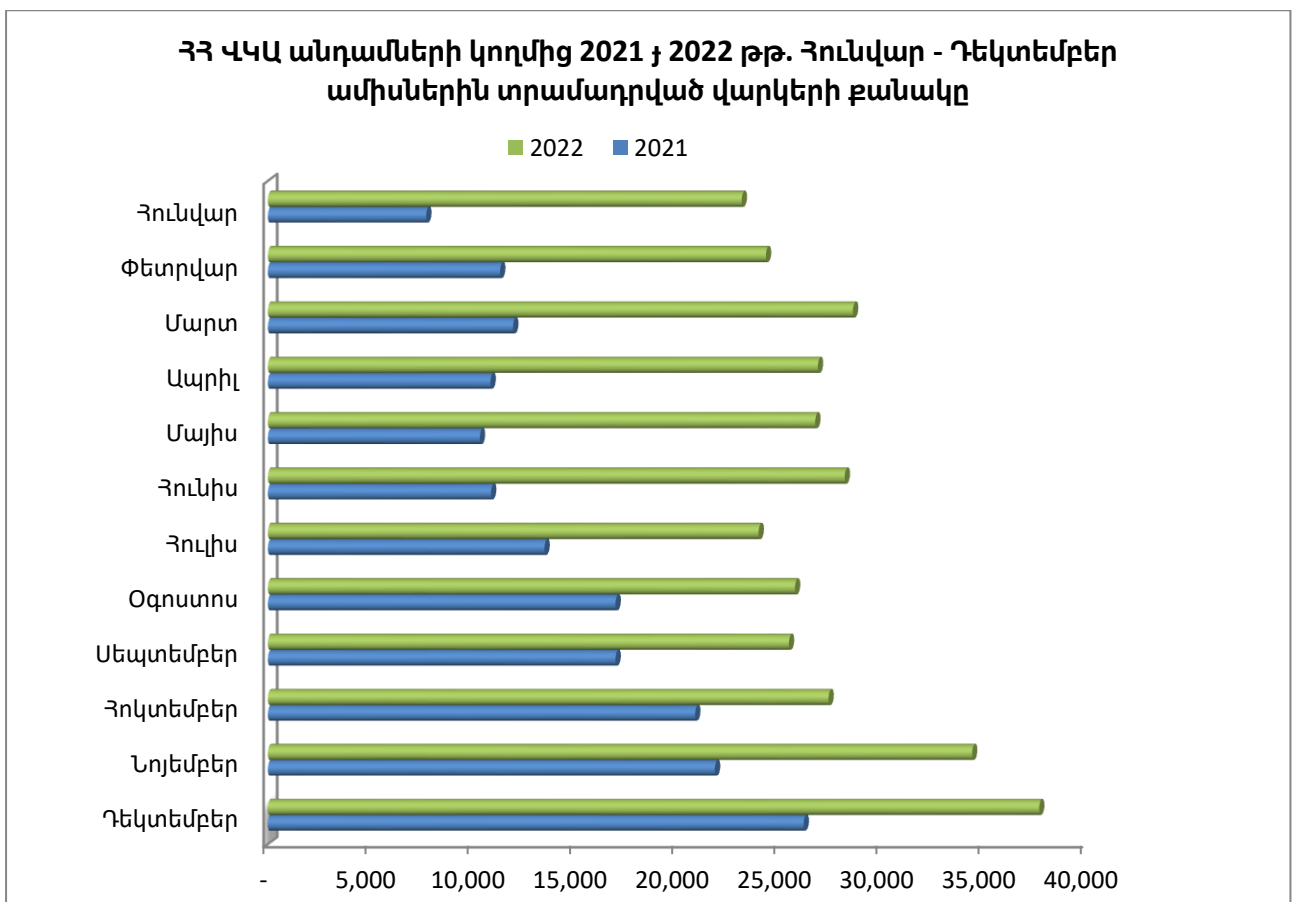


### Տրամադրված վարկերի քանակը

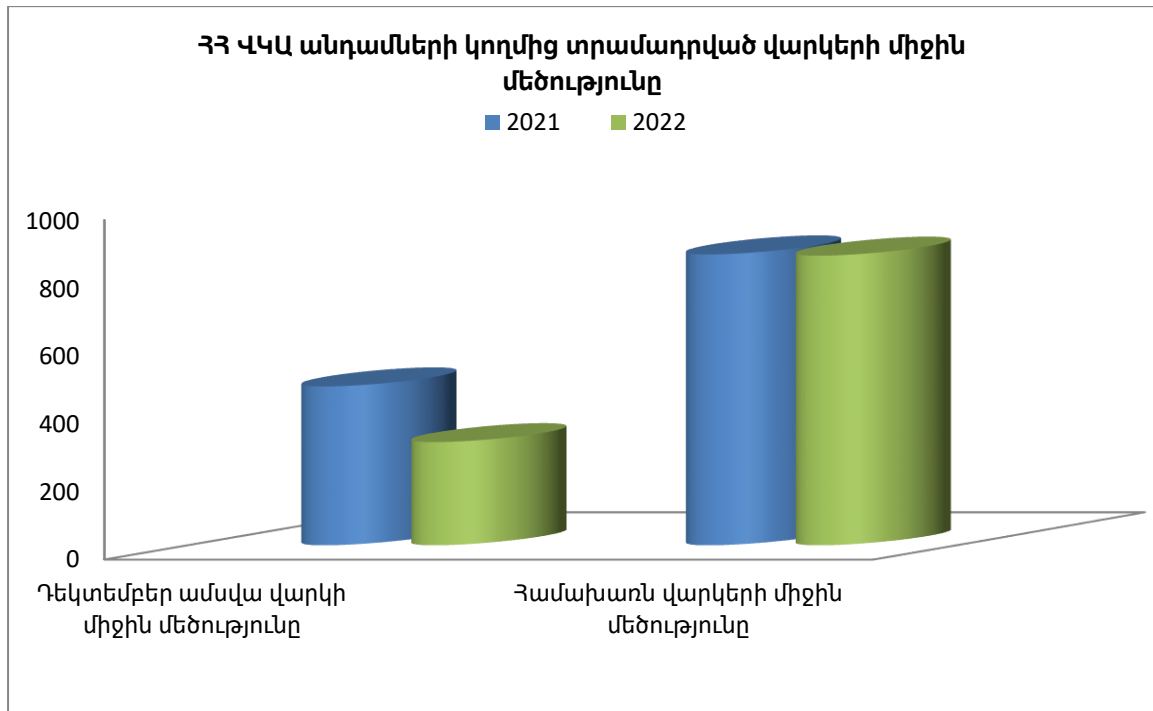
- 2022թ.-ի Դեկտեմբեր ամսին ՀՀ ՎԿԱ անդամների կողմից տրամադրվել է 37,678 վարկ, որը նախորդ ամսվա նկատմամբ աճել է 9.7%-ով, իսկ 2021թ.-ի Դեկտեմբերի նկատմամբ՝ 44.3%-ով (Գծ. 3):

- 2022թ.-ի Դեկտեմբեր ամսվա վերջի դրությամբ ՀՀ ՎԿԱ անդամներն ունեցել են 158,420 ակտիվ վարկառուներ: Ակտիվ վարկառուների քանակը 2021թ.-ի Դեկտեմբերի նկատմամբ աճել է 8.2%-ով, իսկ 2022թ. -ի Նոյեմբերի նկատմամբ՝ 1.8%-ով:
- ՀՀ ՎԿԱ անդամների կողմից 2022թ.-ի Դեկտեմբերին տրամադրված վարկերի միջին մեծությունը կազմել է 307 հազար դրամ, իսկ վարկային պորտֆելի միջին վարկի մեծությունը կազմել է 853 հազար դրամ: Նույն ցուցանիշները 2021թ.-ի Դեկտեմբերին կազմել են համապատասխանաբար՝ 470 և 857-հազարական դրամ (Գծ. 4):

Գծապատկեր 3. ՀՀ ՎԿԱ անդամների կողմից 2021 և 2022 թթ.-երի Հունվար-Դեկտեմբեր ամիսներին տրամադրված վարկերի քանակը



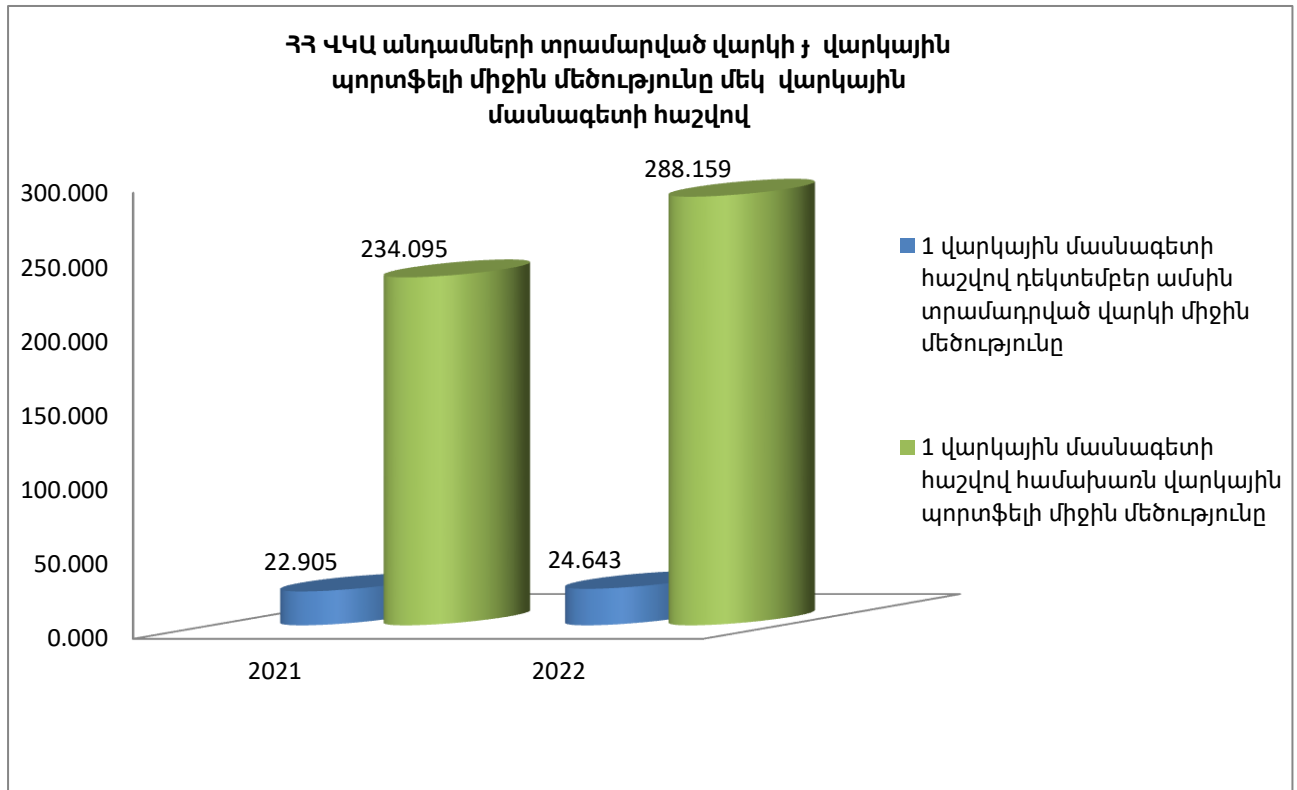
Գծապատկեր 4. ՀՀ ՎԿԱ անդամների կողմից տրամադրված վարկերի միջին մեծություն



### Մասնաճյուղեր և վարկային պորտֆելի ցուցանիշներ

- 2022թ.-ի Դեկտեմբերի դրությամբ Ասոցիացիայի անդամները միասին վերցրած ՀՀ ամբողջ տարածքում ունեցել են 155 մասնաճյուղ, որը, համեմատած 2021թ.-ի Դեկտեմբերի հետ, նվազել է 3-ով:
- ՀՀ ՎԿԱ անդամները 2022թ.-ի Դեկտեմբերի դրությամբ ունեցել են 469 վարկային մասնագետ, որը, համեմատած 2021թ.-ի Դեկտեմբերի հետ, նվազել է 67-ով:
- 2022թ.-ի Դեկտեմբերին ՀՀ ՎԿԱ անդամների կողմից տրամադրված վարկերի գծով մեկ վարկային մասնագետի հաշվով միջին վարկի մեծությունը կազմել է 24.64 մլն դրամ, նախորդ ամսին՝ 20.12 մլն դրամ, իսկ 2021թ.-ի Դեկտեմբերին այս ցուցանիշը կազմել է ևս 22.91 մլն դրամ (Գծ. 5):
- 2022թ.-ի Դեկտեմբերի վերջի դրությամբ ՀՀ ՎԿԱ անդամների վարկային պորտֆելը մեկ վարկային մասնագետի հաշվով կազմել է 288.16 մլն դրամ, նախորդ ամսվա 278.56 մլն դրամի և 2021թ.-ի Դեկտեմբերին 234.10 մլն դրամի համեմատ (Գծ. 5):

Գծապատկեր 5. ՀՀ ՎԿԱ անդամների տրամադրված միջին վարկը և վարկային պորտֆելը մեկ վարկային մասնագետի հաշվով



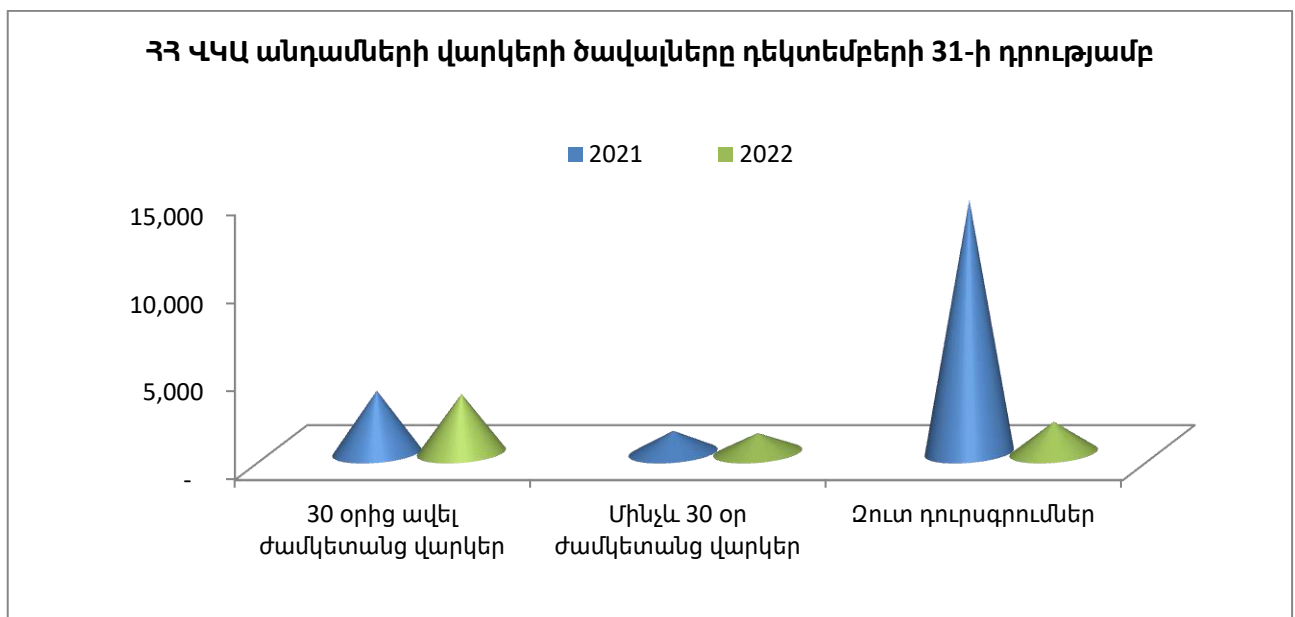
### Վարկերի կառավարում

- **Մինչև 30 օր ժամկետանց պորտֆել:** ՀՀ ՎԿԱ անդամների մինչև 30 օր ժամկետանց վարկերի ծավալը 2022թ.-ի Դեկտեմբերի վերջի դրությամբ կազմել է 1,116 մլն դրամ, նախորդ ամիս՝ 1,647 մլն դրամ և 2021թ.-ի Դեկտեմբերին՝ 1,246 մլն դրամ: Նախորդ տարվա նույն ժամանակահատվածի նկատմամբ մինչև 30 օր ժամկետանց վարկերի ծավալը նվազել է 10.5%-ով, իսկ 2022թ.-ի Նոյեմբերի նկատմամբ՝ 32.3%-ով: 2022թ.-ի Դեկտեմբերի վերջի դրությամբ մինչև 30 օր ժամկետանց վարկերի պորտֆելը կազմել է ընդհանուր վարկային պորտֆելի 0.83%-ը, 2021թ.-ի Դեկտեմբերին ևս կազմել է 0.99% (Գծ. 6):
- **Ժամկետանց պորտֆել 30 օրից ավել:** ՀՀ ՎԿԱ անդամների 30 օրից ավել ժամկետանց վարկերի ծավալը 2022թ.-ի Դեկտեմբերի վերջի դրությամբ կազմել է 3,342 մլն դրամ, նախորդ ամիս՝ 3,357 մլն դրամ և 2021 թ.-ի Դեկտեմբերին՝ 3,523 մլն դրամ: Նախորդ տարվա նույն ժամանակահատվածի նկատմամբ 30 օրից ավել ժամկետանց վարկերի ծավալը նվազել է 5.1%-ով, իսկ 2022թ.-ի Նոյեմբերի նկատմամբ՝ 0.4%: 2022թ.-ի

Դեկտեմբերի վերջի դրությամբ 30 օրից ավել ժամկետանց վարկերի պորտֆելը կազմել է ընդհանուր վարկային պորտֆելի 2.47%-ը, 2021թ.-ի Դեկտեմբերին՝ 2.81% (Գծ. 6):

- **Ջուտ դուրսգրումներ:** 2022թ.-ի Դեկտեմբերի վերջի դրությամբ Ասոցիացիայի անդամ վարկային կազմակերպությունների զուտ դուրս գրված վարկերի ծավալը կազմել է 1,759 մլն դրամ, նախորդ ամիս՝ 1,629 մլն դրամ և 2021թ.-ի Դեկտեմբերին՝ 14,341 մլն դրամ: Ջուտ դուրս գրված վարկերի ծավալը 2022թ.-ի Դեկտեմբերին նախորդ ամսվա նկատմամբ աճել է 8.0%-ով, իսկ 2021թ.-ի Դեկտեմբերի նկատմամբ նվազել է 87.7%-ով: Ասոցիացիայի անդամների սույն թվականի Դեկտեմբերի զուտ դուրս գրված վարկերի ծավալը կազմել է համախառն վարկային պորտֆելի 1.30%-ը, նախորդ ամսվա 1.23%-ի և 2021թ.-ի Դեկտեմբերի 11.43%-ի համեմատ (Գծ. 6):

Գծապատկեր 6. ՀՀ ՎԿԱ անդամների վարկերի ծավալները Դեկտեմբերի 31-ի դրությամբ



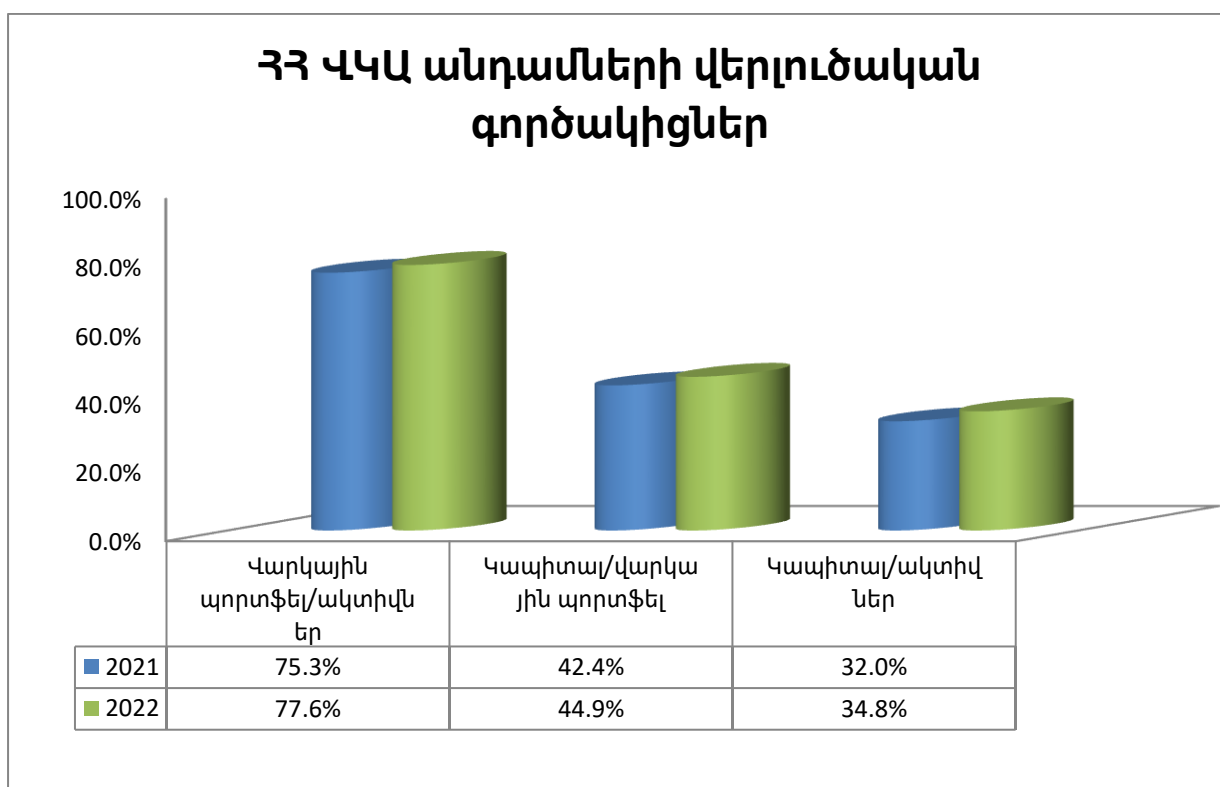
### Վերլուծական գործակիցներ

- 2022թ.-ի Դեկտեմբերի դրությամբ ՀՀ ՎԿԱ անդամների համախառն վարկային պորտֆելի և ակտիվների հարաբերակցությունը կազմել է 77.6%, որը վկայում է այն մասին, որ ակտիվների ծանրակշիռ մեծամասնությունը ուղղվում է վարկավորմանը: Նույն ցուցանիշը 2021թ.-ի Դեկտեմբերին կազմել է 75.3% (Գծ. 7):



- Սույն թվականի Դեկտեմբերի դրությամբ Ասոցիացիայի անդամների ընդհանուր կապիտալի և վարկային պորտֆելի հարաբերակցությունը կազմել է 44.9%: Այս ցուցանիշը ցույց է տալիս, որ Ասոցիացիայի անդամների վարկավորման ծավալի 45%-ը իրականացվում է սեփական կապիտալի հաշվին: Նույն ցուցանիշը 2021թ.-ի Դեկտեմբերին կազմել է 42.4% (Գծ. 7):
- 2022թ.-ի Դեկտեմբերի վերջի դրությամբ ՀՀ ՎԿԱ անդամների ընդհանուր կապիտալի և ակտիվների հարաբերակցությունը կազմել է 34.8%, որը վկայում է Ասոցիացիայի անդամ վարկային կազմակերպությունների բարձր կապիտալիզացիայի մասին: Նույն ցուցանիշը 2021թ.-ի Դեկտեմբերին կազմել է 32.0% (Գծ. 7):
- Ընդհանուր պարտավորությունների և կապիտալի հարաբերակցության ցուցանիշը ցույց է տալիս միավոր կապիտալի դիմաց ունեցած պարտավորությունների չափը: Այս ցուցանիշը ցույց է տալիս նաև վարկային բիզնեսի կառավարման արդյունավետության մակարդակը: 2022թ.-ի Դեկտեմբեր ամսվա դրությամբ ՀՀ ՎԿԱ անդամների համար այս գործակիցը կազմել է 1.87, այսինքն միավոր կապիտալի դիմաց ունեցած պարտավորությունները 1.9 անգամ գերազանցել է կապիտալի մակարդակը: Նույն ցուցանիշը նախորդ տարվա Դեկտեմբերի համար կազմել է 2.13:

Գծապատկեր 7. ՀՀ ՎԿԱ անդամների վերլուծական գործակիցներ



### Տրամադրված վարկերի ընդհանուր ծավալն ու քանակությունը

