



ՀԱՅԱՍՏԱՆԻ ՀԱՆՐԱՊԵՏՈՒԹՅԱՆ  
ՎԱՐԿԱՅԻՆ ԿԱԶՄԱԿԵՐՊՈՒԹՅՈՒՆՆԵՐԻ  
ԱՍՈՑԻԱՑԻԱՅԻ ԿՈՂՄԻՑ ՀՐԱՊԱՐԱԿՎՈՂ  
ԱՄՍԱԿԱՆ ՀԱՇՎԵՏՎՈՒԹՅՈՒՆ

Օգոստոս 2022



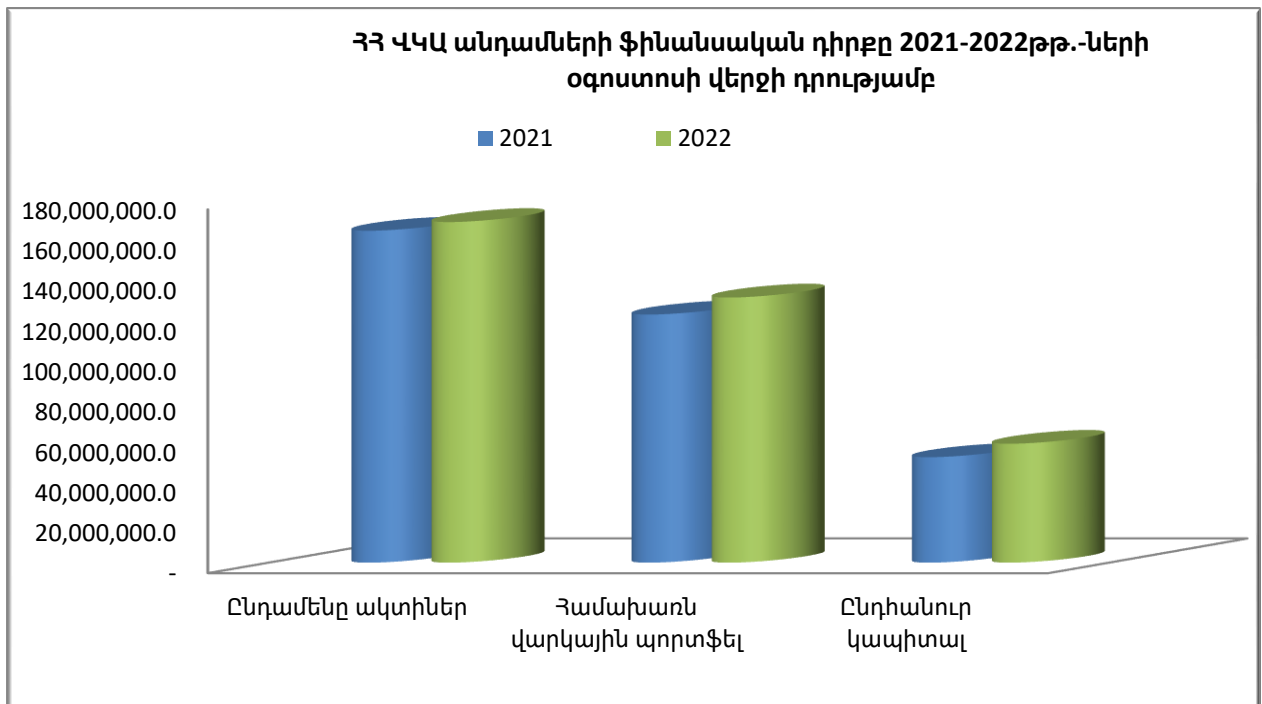
## Բովանդակություն

Բովանդակություն .....	1
Ֆինանսական դիրք .....	2
Վարկային պորտֆել և համեմատականներ .....	2
Տրամադրված վարկերի ծավալը .....	2
Տրամադրված վարկերի քանակը .....	3
Մասնաճյուղեր և վարկային պորտֆելի ցուցանիշներ .....	5
Վարկերի կառավարում .....	6
Վերլուծական գործակիցներ .....	7

## Ֆինանսական դիրք

- **Ակտիվներ:** ՀՀ ՎԿԱ անդամների համախառն ակտիվները 2022թ.-ի Օգոստոսի 31-ի դրությամբ կազմել են 168.53 մլրդ դրամ՝ 2021թ.-ի Օգոստոսի նկատմամբ աճելով 2.6%, իսկ 2022թ.-ի Հունիսի նկատմամբ նվազելով 0.2%-ով: (Գծ.1):
- **Վարկային Պորտֆել:** ՀՀ ՎԿԱ անդամների վարկային պորտֆելը 2022թ.-ի Օգոստոսի 31-ի դրությամբ կազմել է 131.26 մլրդ դրամ՝ նախորդ տարվա Օգոստոսի նկատմամբ աճելով 6.9%-ով, իսկ 2022թ. Հունիսի նկատմամբ՝ 0.1%-ով (Գծ.1):
- **Կապիտալ:** ՀՀ ՎԿԱ անդամների ընդհանուր կապիտալը 2022թ.-ի Օգոստոսի վերջի դրությամբ կազմել է 59.0 մլրդ դրամ՝ 2021թ.-ի Օգոստոսի նկատմամբ աճելով 12.7%-ով, իսկ 2022թ.-ի Հունիսի նկատմամբ աճելով 2.1%-ով (Գծ.1):

Գծապատկեր 1. ՀՀ ՎԿԱ անդամների ֆինանսական դիրքը 2021-2022թթ. Օգոստոսի վերջի դրությամբ

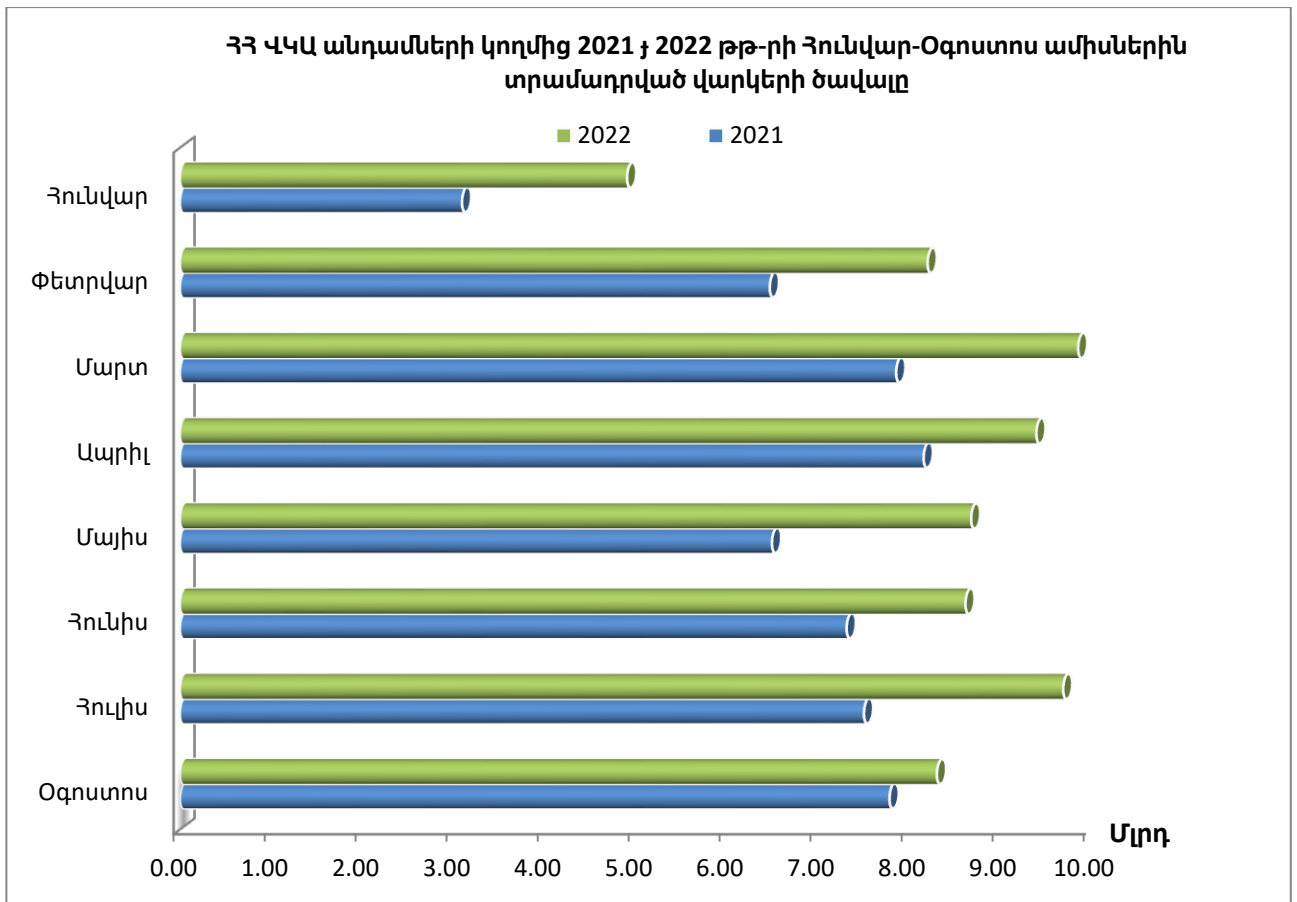


## Վարկային պորտֆել և համեմատականներ

### Տրամադրված վարկերի ծավալը

- 2022թ.-ի Օգոստոս ամսին ՀՀ ՎԿԱ անդամների կողմից տրամադրվել է 8.3 մլրդ դրամի վարկ, որը նախորդ տարվա նույն ժամանակահատվածի նկատմամբ աճել է 6.7%-ով, իսկ 2022թ.-ի Հունիսի նկատմամբ նվազել է 14.5%-ով (Գծ. 2):

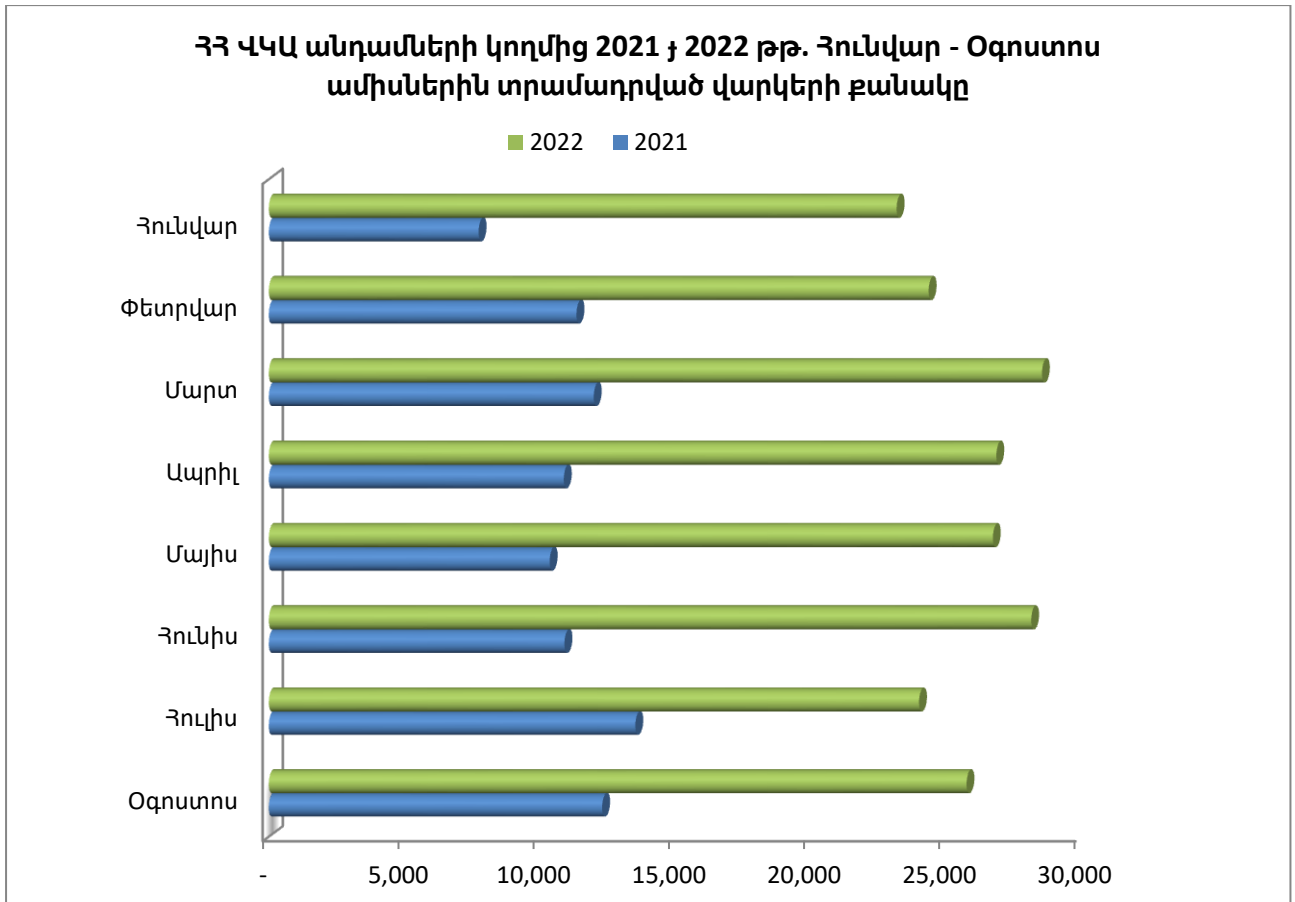
Գծապատկեր 2. ՀՀ ՎԿԱ անդամների կողմից 2021 և 2022 թթ.-երի Հունվար-Օգոստոս ամիսներին տրամադրված վարկերի ծավալը



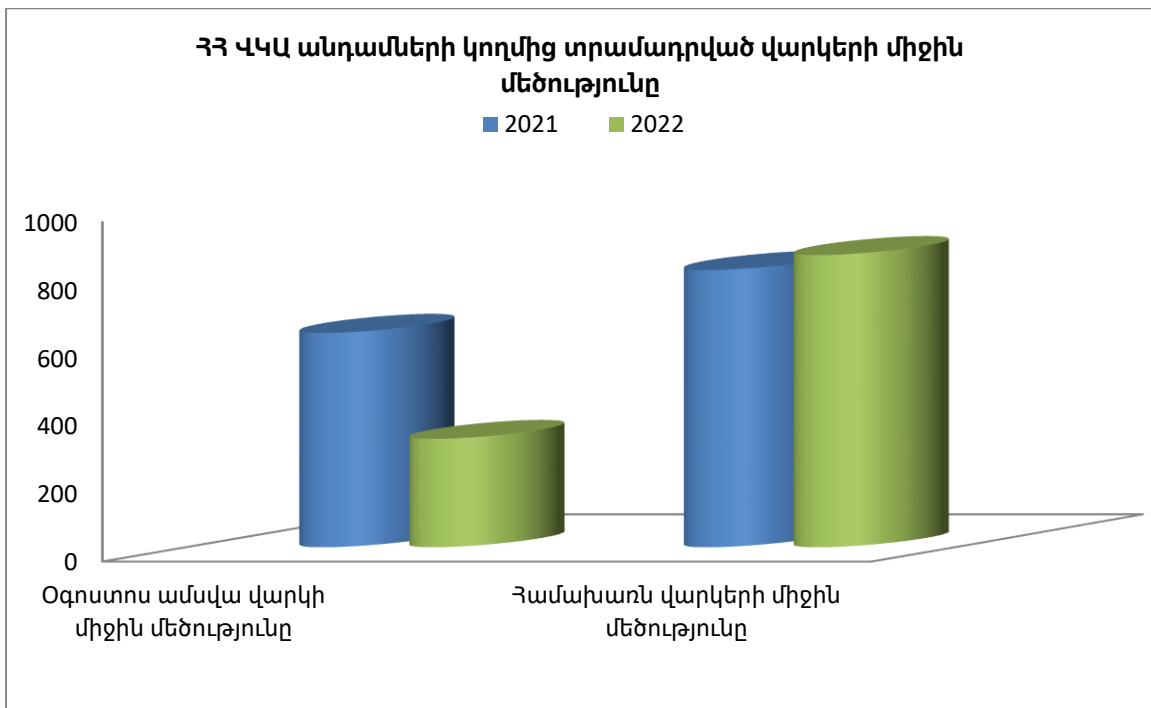
### Տրամադրված վարկերի քանակը

- 2022թ.-ի Օգոստոս ամսին ՀՀ ՎԿԱ անդամների կողմից տրամադրվել է 25,687 վարկ, որը նախորդ ամսվա նկատմամբ աճել է 7.4%-ով, իսկ 2021թ.-ի Օգոստոսի նկատմամբ աճել է 109.5%-ով (Գծ. 3):
- 2022թ.-ի Օգոստոս ամսվա վերջի դրությամբ ՀՀ ՎԿԱ անդամներն ունեցել են 152,500 ակտիվ վարկառուներ: Ակտիվ վարկառուների քանակը 2021թ.-ի Օգոստոսի նկատմամբ աճել է 1.4%-ով, իսկ 2022թ. -ի Հուլիսի նկատմամբ նվազել է 0.3%-ով:
- ՀՀ ՎԿԱ անդամների կողմից 2022թ.-ի Օգոստոսին տրամադրված վարկերի միջին մեծությունը կազմել է 322 հազար դրամ, իսկ վարկային պորտֆելի միջին վարկի մեծությունը կազմել է 861 հազար դրամ: Նույն ցուցանիշները 2021թ.-ի Օգոստոսին կազմել են համապատասխանաբար՝ 633 և 817-հազարական դրամ (Գծ. 4):

Գծապատկեր 3. ՀՀ ՎԿԱ անդամների կողմից 2021 և 2022 թթ.-երի Հունվար-Օգոստոս ամիսներին տրամադրված վարկերի քանակը



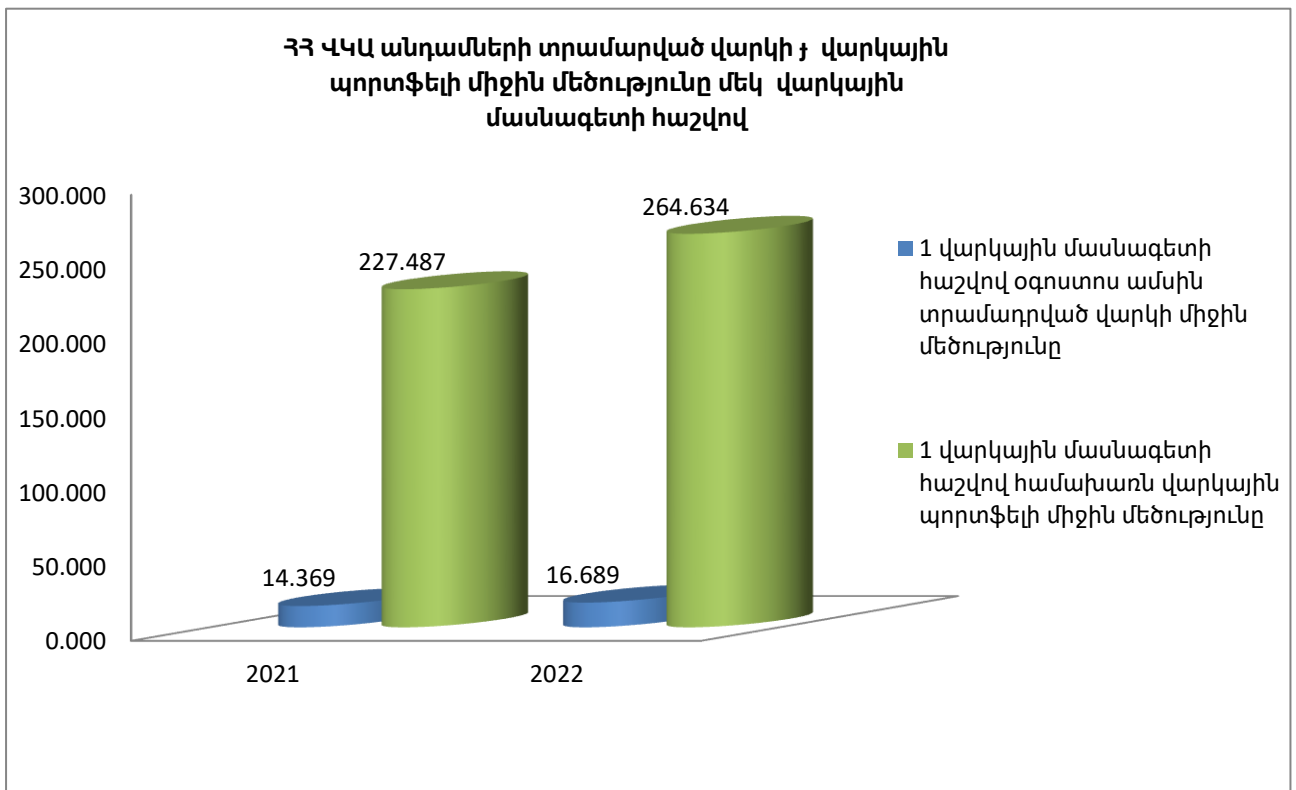
Գծապատկեր 4. ՀՀ ՎԿԱ անդամների կողմից տրամադրված վարկերի միջին մեծություն



## Մասնաճյուղեր և վարկային պորտֆելի ցուցանիշներ

- 2022թ.-ի Օգոստոսի դրությամբ Ասոցիացիայի անդամները միասին վերցրած ՀՀ ամբողջ տարածքում ունեցել են 155 մասնաճյուղ, որը, համեմատած 2021թ.-ի Օգոստոսի հետ, նվազել է 2-ով:
- ՀՀ ՎԿԱ անդամները 2022թ.-ի Օգոստոսի դրությամբ ունեցել են 496 վարկային մասնագետ, որը, համեմատած 2021թ.-ի Օգոստոսի հետ, նվազել է 44-ով:
- 2022թ.-ի Օգոստոսին ՀՀ ՎԿԱ անդամների կողմից տրամադրված վարկերի գծով մեկ վարկային մասնագետի հաշվով միջին վարկի մեծությունը կազմել է 16.69 մլն դրամ, նախորդ ամսին՝ 19.45 մլն դրամ, իսկ 2021թ.-ի Օգոստոսին այս ցուցանիշը կազմել է ևս 14.37 մլն դրամ (Գծ. 5):
- 2022թ.-ի Օգոստոսի վերջի դրությամբ ՀՀ ՎԿԱ անդամների վարկային պորտֆելը մեկ վարկային մասնագետի հաշվով կազմել է 264.63 մլն դրամ, նախորդ ամսվա 263.36 մլն դրամի և 2021թ.-ի Օգոստոսին 227.49 մլն դրամի համեմատ (Գծ. 5):

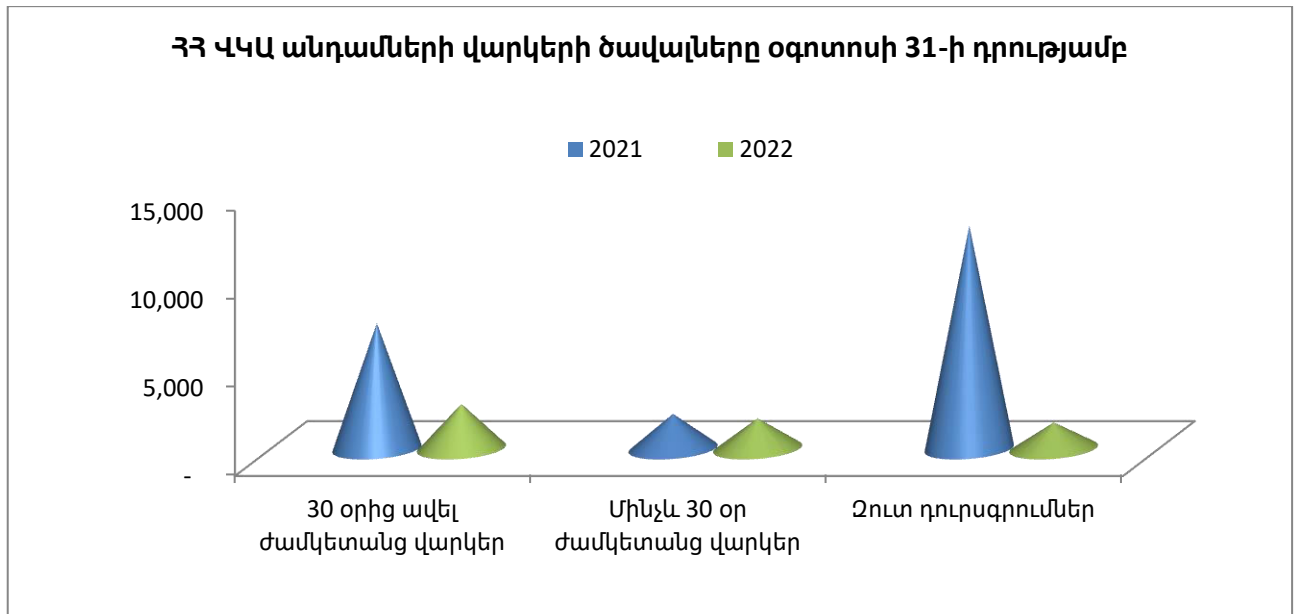
Գծապատկեր 5. ՀՀ ՎԿԱ անդամների տրամադրված միջին վարկը և վարկային պորտֆելը մեկ վարկային մասնագետի հաշվով



## Վարկերի կառավարում

- **Մինչև 30 օր ժամկետանց պորտֆել:** ՀՀ ՎԿԱ անդամների մինչև 30 օր ժամկետանց վարկերի ծավալը 2022թ.-ի Օգոստոսի վերջի դրությամբ կազմել է 1,727 մլն դրամ, նախորդ ամիս՝ 1,282 մլն դրամ և 2021թ.-ի Օգոստոսին՝ 1,970 մլն դրամ: Նախորդ տարվա նույն ժամանակահատվածի նկատմամբ մինչև 30 օր ժամկետանց վարկերի ծավալը նվազել է 12.4%-ով, իսկ 2022թ.-ի Հուլիսի նկատմամբ աճել է 34.7%-ով: 2022թ.-ի Օգոստոսի վերջի դրությամբ մինչև 30 օր ժամկետանց վարկերի պորտֆելը կազմել է ընդհանուր վարկային պորտֆելի 1.32%-ը, 2021թ.-ի Օգոստոսին ևս կազմել է 1.60% (Գծ. 6):
- **Ժամկետանց պորտֆել 30 օրից ավել:** ՀՀ ՎԿԱ անդամների 30 օրից ավել ժամկետանց վարկերի ծավալը 2022թ.-ի Օգոստոսի վերջի դրությամբ կազմել է 2,536 մլն դրամ, նախորդ ամիս՝ 2,548 մլն դրամ և 2021 թ.-ի Օգոստոսին՝ 7,105 մլն դրամ: Նախորդ տարվա նույն ժամանակահատվածի նկատմամբ 30 օրից ավել ժամկետանց վարկերի ծավալը նվազել է 64.3%-ով, իսկ 2022թ.-ի Հուլիսի նկատմամբ նվազել է 0.5%: 2022թ.-ի Օգոստոսի վերջի դրությամբ 30 օրից ավել ժամկետանց վարկերի պորտֆելը կազմել է ընդհանուր վարկային պորտֆելի 1.93%-ը, 2021թ.-ի Օգոստոսին՝ 5.78% (Գծ. 6):
- **Զուտ դուրսգրումներ:** 2022թ.-ի Օգոստոսի վերջի դրությամբ Ասոցիացիայի անդամ վարկային կազմակերպությունների զուտ դուրս գրված վարկերի ծավալը կազմել է 1,489 մլն դրամ, նախորդ ամիս՝ 1,361 մլն դրամ և 2021թ.-ի Օգոստոսին՝ 12,644 մլն դրամ: Զուտ դուրս գրված վարկերի ծավալը 2022թ.-ի Օգոստոսին նախորդ ամսվա նկատմամբ աճել է 9.3%-ով, իսկ 2021թ.-ի Օգոստոսի նկատմամբ նվազել է 88.2%-ով: Ասոցիացիայի անդամների սույն թվականի Օգոստոսի զուտ դուրս գրված վարկերի ծավալը կազմել է համախառն վարկային պորտֆելի 1.13%-ը, նախորդ ամսվա 1.04%-ի և 2021թ.-ի Օգոստոսի 10.29%-ի համեմատ (Գծ. 6):

Գծապատկեր 6. ՀՀ ՎԿԱ անդամների վարկերի ծավալները Օգոստոսի 31-ի դրությամբ



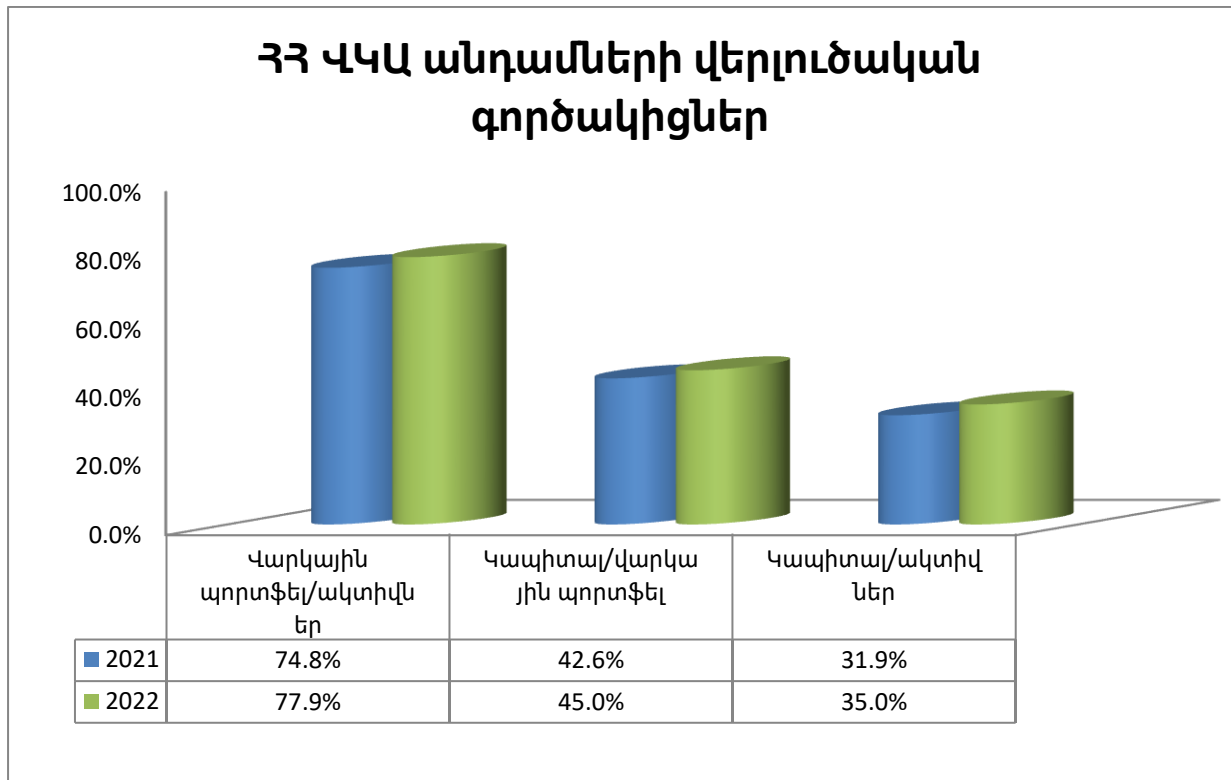
### Վերլուծական գործակիցներ

- 2022թ.-ի Օգոստոսի դրությամբ ՀՀ ՎԿԱ անդամների համախառն վարկային պորտֆելի և ակտիվների հարաբերակցությունը կազմել է 77.9%, որը վկայում է այն մասին, որ ակտիվների ծանրակշիռ մեծամասնությունը ուղղվում է վարկավորմանը: Նույն ցուցանիշը 2021թ.-ի Օգոստոսին կազմել է 74.8% (Գծ. 7):
- Սույն թվականի Օգոստոսի դրությամբ Ասոցիացիայի անդամների ընդհանուր կապիտալի և վարկային պորտֆելի հարաբերակցությունը կազմել է 45.0%: Այս ցուցանիշը ցույց է տալիս, որ Ասոցիացիայի անդամների վարկավորման ծավալի 45%-ը իրականացվում է սեփական կապիտալի հաշվին: Նույն ցուցանիշը 2021թ.-ի Օգոստոսին կազմել է 42.6% (Գծ. 7):
- 2022թ.-ի Օգոստոսի վերջի դրությամբ ՀՀ ՎԿԱ անդամների ընդհանուր կապիտալի և ակտիվների հարաբերակցությունը կազմել է 35.0%, որը վկայում է Ասոցիացիայի անդամ վարկային կազմակերպությունների բարձր կապիտալիզացիայի մասին: Նույն ցուցանիշը 2021թ.-ի Օգոստոսին կազմել է 31.9% (Գծ. 7):
- Ընդհանուր պարտավորությունների և կապիտալի հարաբերակցության ցուցանիշը ցույց է տալիս միավոր կապիտալի դիմաց ունեցած պարտավորությունների չափը: Այս



ցուցանիշը ցույց է տալիս նաև վարկային բիզնեսի կառավարման արդյունավետության մակարդակը: 2022թ.-ի Օգոստոս ամսվա դրությամբ ՀՀ ՎԿԱ անդամների համար այս գործակիցը կազմել է 1.86, այսինքն միավոր կապիտալի դիմաց ունեցած պարտավորությունները 1.9 անգամ գերազանցել է կապիտալի մակարդակը: Նույն ցուցանիշը նախորդ տարվա Օգոստոսի համար կազմել է 2.14:

Գծապատկեր 7. ՀՀ ՎԿԱ անդամների վերլուծական գործակիցներ



### Տրամադրված վարկերի ընդհանուր ծավալն ու քանակությունը

