

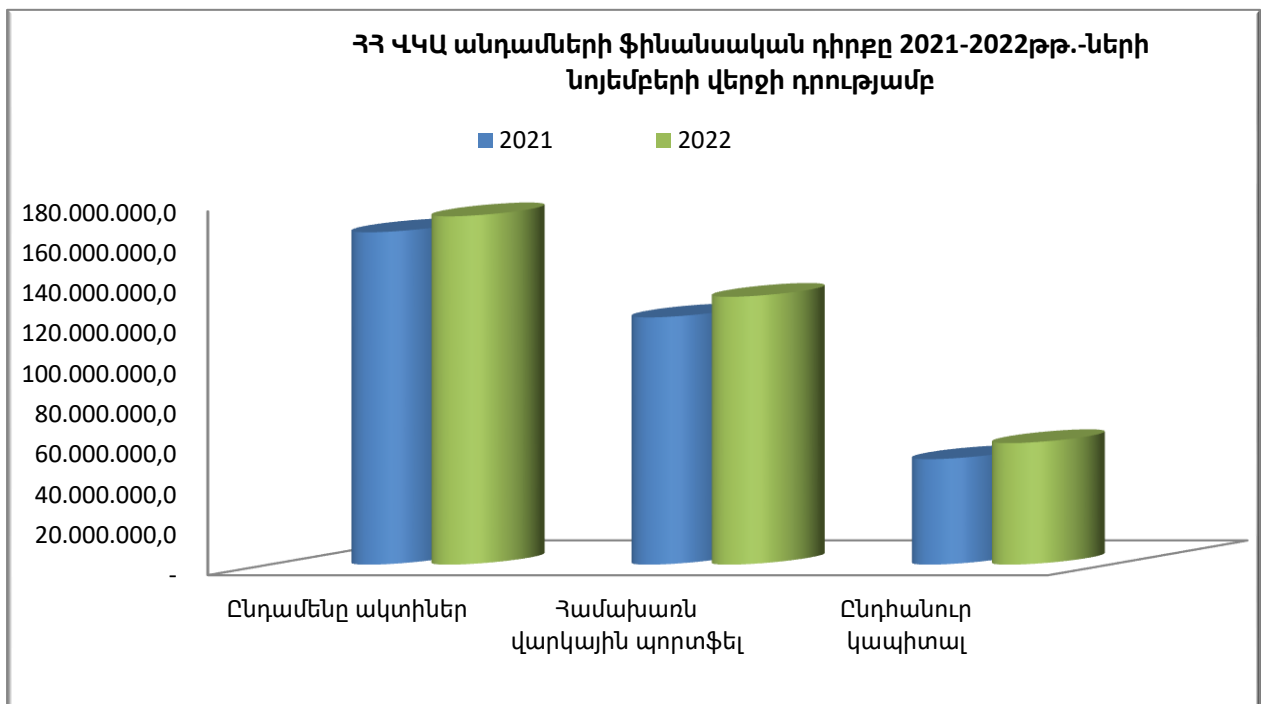
Բովանդակություն

Բովանդակություն	1
Ֆինանսական դիրք	2
Վարկային պորտֆել և համեմատականներ.....	3
Տրամադրված վարկերի ծավալը.....	3
Տրամադրված վարկերի քանակը.....	3
Մասնաճյուղեր և վարկային պորտֆելի ցուցանիշներ	5
Վարկերի կառավարում.....	6
Վերլուծական գործակիցներ.....	7

Ֆինանսական դիրք

- **Ակտիվներ:** ՀՀ ՎԿԱ անդամների համախառն ակտիվները 2022թ.-ի Նոյեմբերի 30-ի դրությամբ կազմել են 172.33 մլրդ դրամ՝ 2021թ.-ի Նոյեմբերի նկատմամբ աճելով 4.8%-ով, իսկ
- **Վարկային Պորտֆել:** ՀՀ ՎԿԱ անդամների վարկային պորտֆելը 2022թ.-ի Նոյեմբերի 30-ի դրությամբ կազմել է 132.59 մլրդ դրամ՝ նախորդ տարվա Նոյեմբերի նկատմամբ աճելով 8.3%-ով, իսկ 2022թ. Հոկտեմբերի նկատմամբ՝ 1.1% (Գծ.1):
- **Կապիտալ:** ՀՀ ՎԿԱ անդամների ընդհանուր կապիտալը 2022թ.-ի Նոյեմբերի վերջի դրությամբ կազմել է 60.3 մլրդ դրամ՝ 2021թ.-ի Նոյեմբերի նկատմամբ աճելով 15.2%-ով, իսկ 2022թ.-ի Հոկտեմբերի նկատմամբ՝ 1.2%-ով (Գծ.1):

Գծապատկեր 1. ՀՀ ՎԿԱ անդամների ֆինանսական դիրքը 2021-2022թթ. Նոյեմբերի վերջի դրությամբ

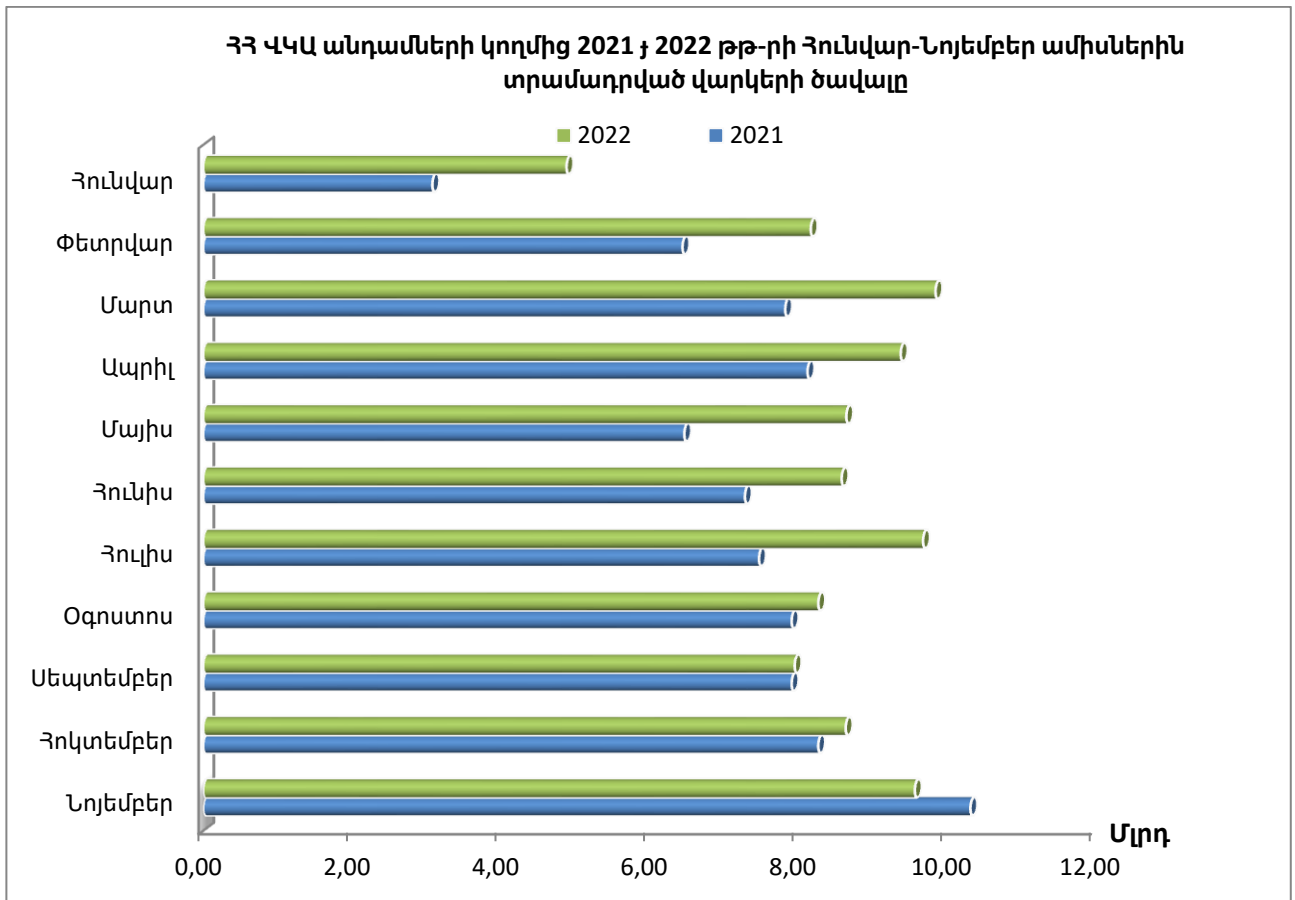


Վարկային պորտֆել և համեմատականներ

Տրամադրված վարկերի ծավալը

- 2022թ.-ի Նոյեմբեր ամսին ՀՀ ՎԿԱ անդամների կողմից տրամադրվել է 9.6 մլրդ դրամի վարկ, որը նախորդ տարվա նույն ժամանակահատվածի նկատմամբ նվազել է 7.2%-ով, իսկ 2022թ.-ի Հոկտեմբերի նկատմամբ աճելով 10.8%-ով (Գծ. 2):

Գծապատկեր 2. ՀՀ ՎԿԱ անդամների կողմից 2021 և 2022 թթ.-երի Հունվար-Նոյեմբեր ամիսներին տրամադրված վարկերի ծավալը

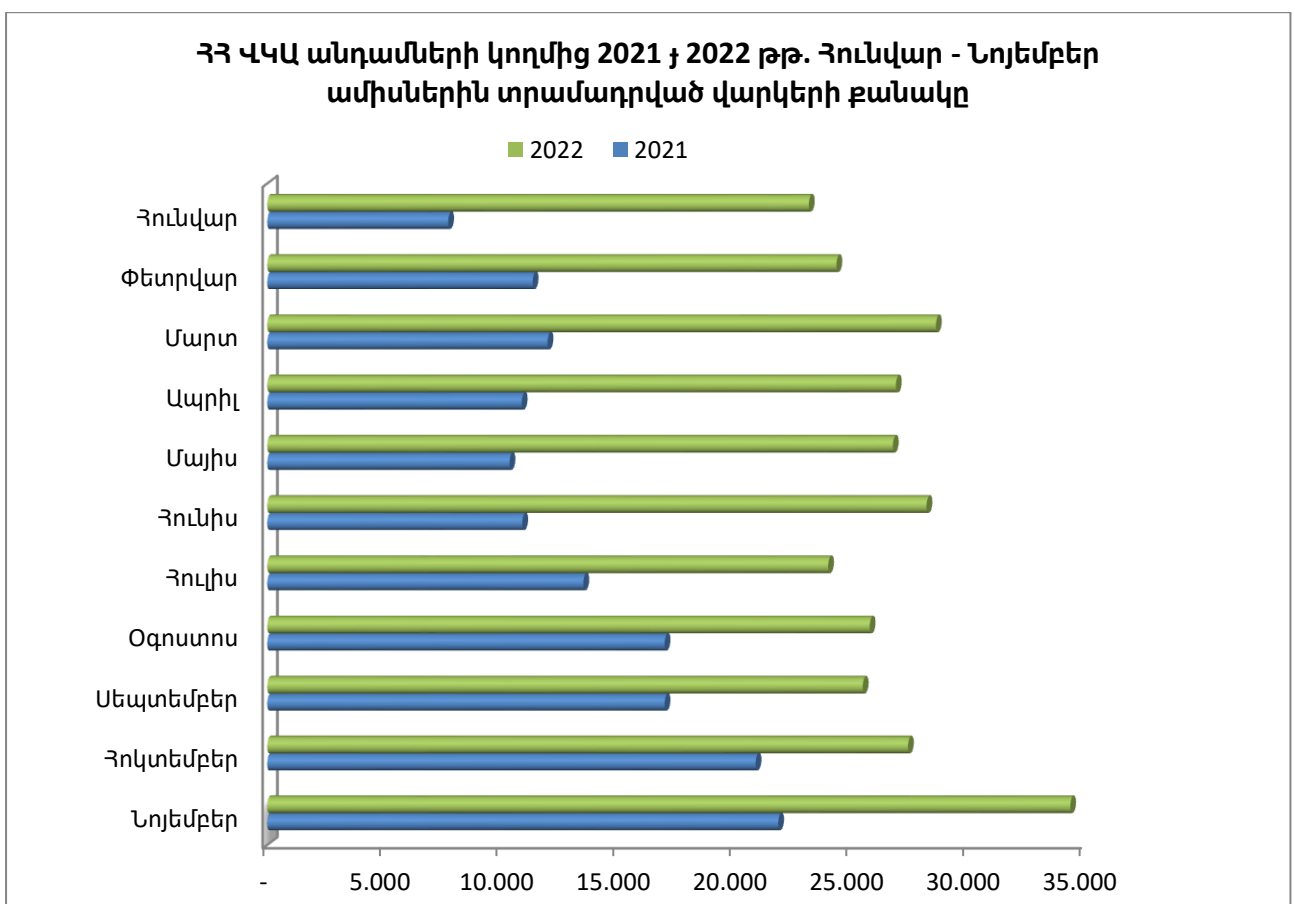


Տրամադրված վարկերի քանակը

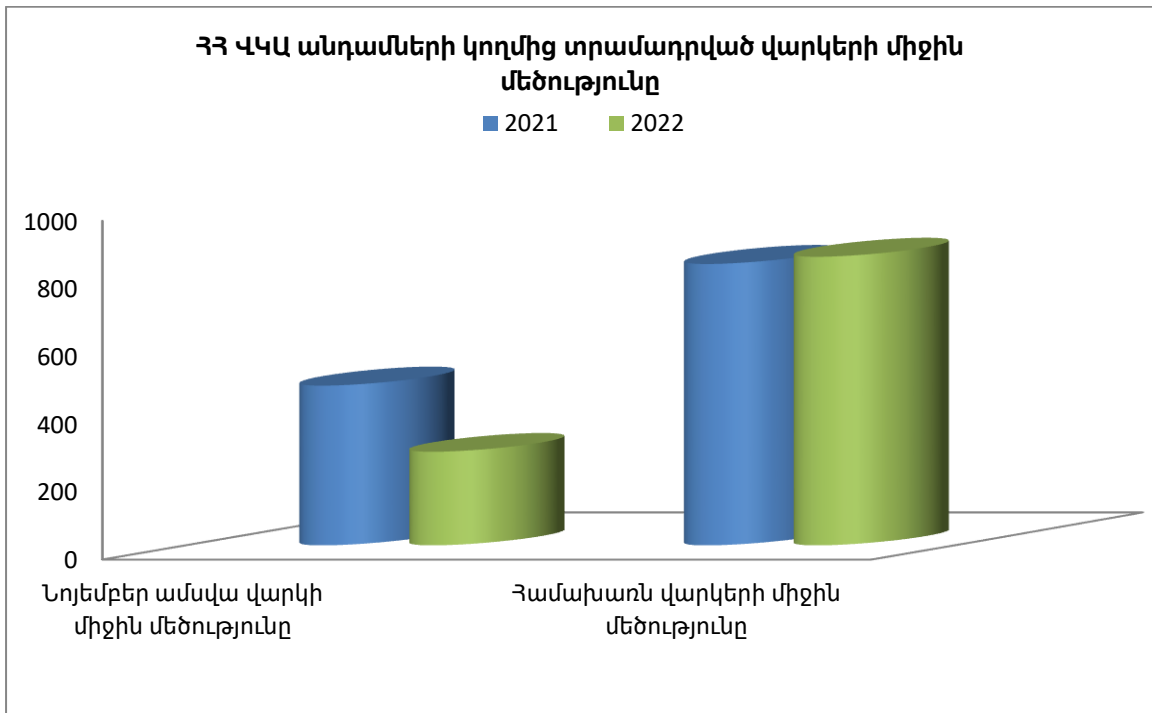
- 2022թ.-ի Նոյեմբեր ամսին ՀՀ ՎԿԱ անդամների կողմից տրամադրվել է 34,350 վարկ, որը նախորդ ամսվա նկատմամբ աճել է 25.7%-ով, իսկ 2021թ.-ի Նոյեմբերի նկատմամբ՝ 57.7%-ով (Գծ. 3):
- 2022թ.-ի Նոյեմբեր ամսվա վերջի դրությամբ ՀՀ ՎԿԱ անդամներն ունեցել են 155,587 ակտիվ վարկառուներ: Ակտիվ վարկառուների քանակը 2021թ.-ի Նոյեմբերի նկատմամբ աճել է 5.6%-ով, իսկ 2022թ.-ի Հոկտեմբերի նկատմամբ՝ 2.5%-ով:

➤ ՀՀ ՎԿԱ անդամների կողմից 2022թ.-ի Նոյեմբերին տրամադրված վարկերի միջին մեծությունը կազմել է 279 հազար դրամ, իսկ վարկային պորտֆելի միջին վարկի մեծությունը կազմել է 852 հազար դրամ: Նույն ցուցանիշները 2021թ.-ի Նոյեմբերին կազմել են համապատասխանաբար՝ 474 և 831-հազարական դրամ (Գծ. 4):

Գծապատկեր 3. ՀՀ ՎԿԱ անդամների կողմից 2021 և 2022 թթ.-երի Հունվար-Նոյեմբեր ամիսներին տրամադրված վարկերի քանակը



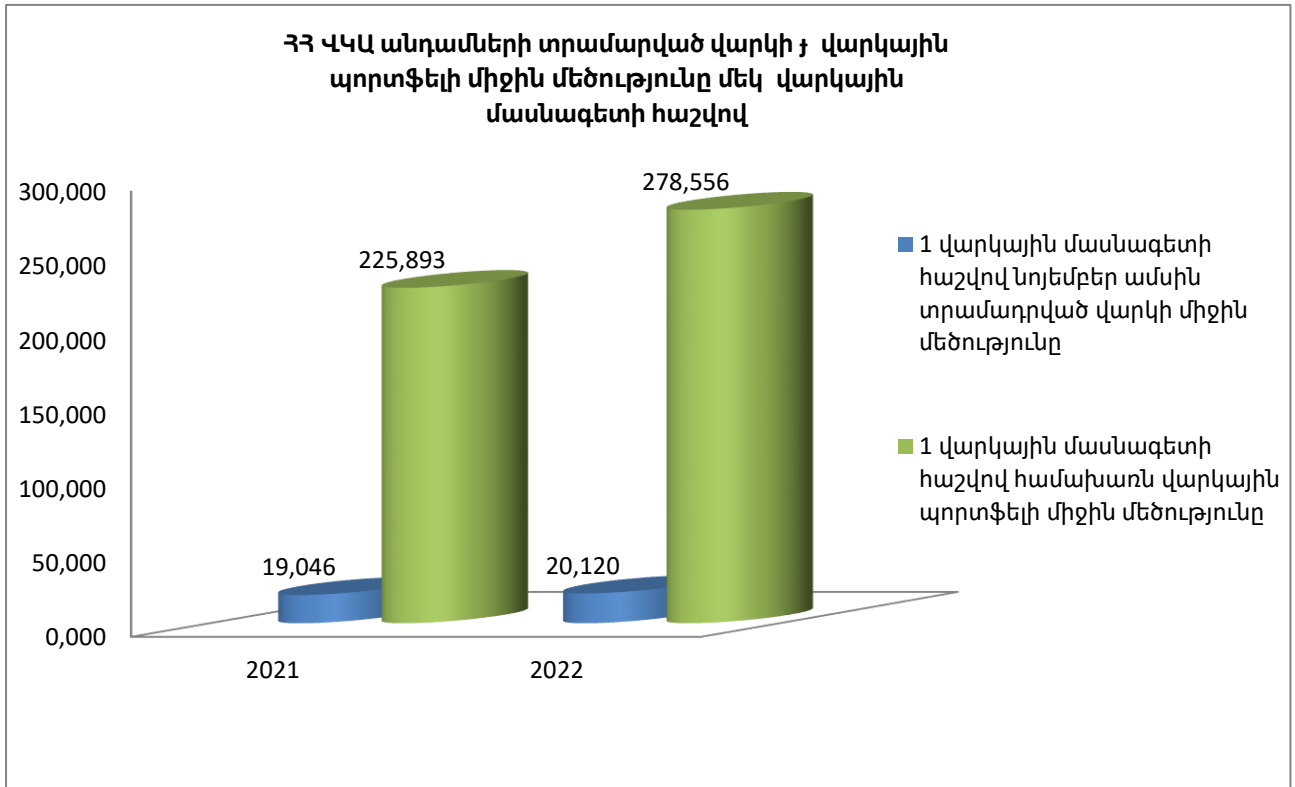
Գծապատկեր 4. ՀՀ ՎԿԱ անդամների կողմից տրամադրված վարկերի միջին մեծություն



Մասնաձյուղեր և վարկային պորտֆելի ցուցանիշներ

- 2022թ.-ի Նոյեմբերի դրությամբ Ասոցիացիայի անդամները միասին վերցրած ՀՀ ամբողջ տարածքում ունեցել են 155 մասնաձյուղ, որը, համեմատած 2021թ.-ի Նոյեմբերի հետ, նվազել է 2-ով:
- ՀՀ ՎԿԱ անդամները 2022թ.-ի Նոյեմբերի դրությամբ ունեցել են 476 վարկային մասնագետ, որը, համեմատած 2021թ.-ի Նոյեմբերի հետ, նվազել է 66-ով:
- 2022թ.-ի Նոյեմբերին ՀՀ ՎԿԱ անդամների կողմից տրամադրված վարկերի գծով մեկ վարկային մասնագետի հաշվով միջին վարկի մեծությունը կազմել է 20.12 մլն դրամ, նախորդ ամսին՝ 17.65 մլն դրամ, իսկ 2021թ.-ի Նոյեմբերին այս ցուցանիշը կազմել է ևս 19.05 մլն դրամ (Գծ. 5):
- 2022թ.-ի Նոյեմբերի վերջի դրությամբ ՀՀ ՎԿԱ անդամների վարկային պորտֆելը մեկ վարկային մասնագետի հաշվով կազմել է 278.56 մլն դրամ, նախորդ ամսվա 267.59 մլն դրամի և 2021թ.-ի Նոյեմբերին 225.89 մլն դրամի համեմատ (Գծ. 5):

Գծապատկեր 5. ՀՀ ՎԿԱ անդամների տրամադրված միջին վարկը և վարկային պորտֆելը մեկ վարկային մասնագետի հաշվով



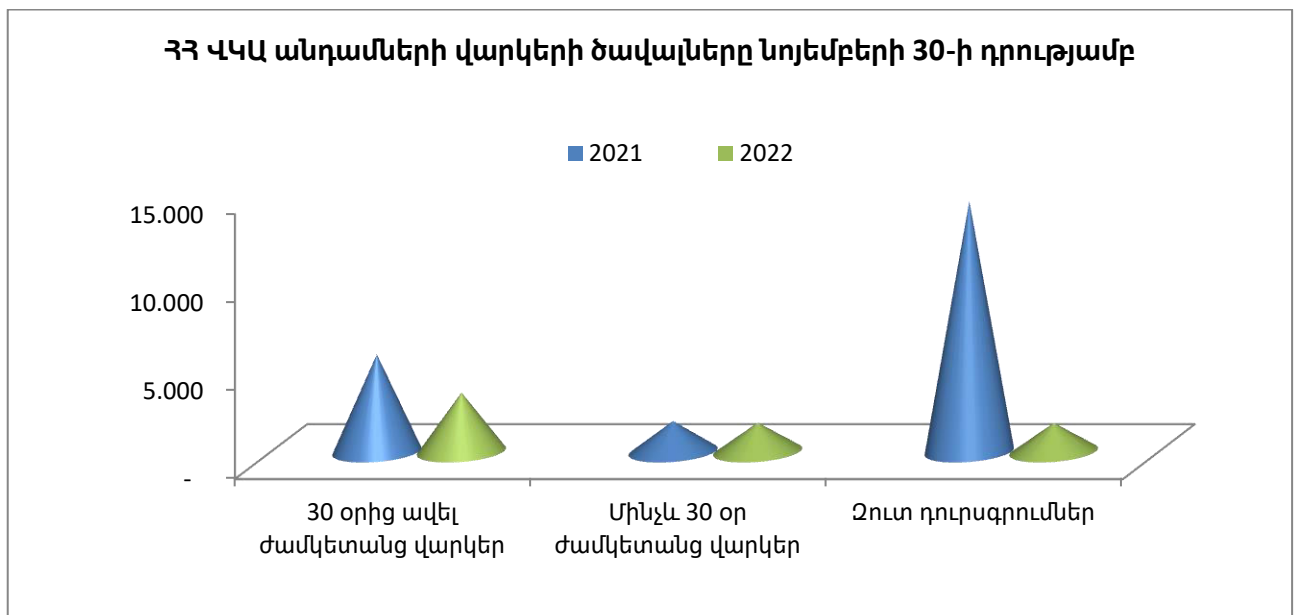
Վարկերի կառավարում

- **Մինչև 30 օր ժամկետանց պորտֆել:** ՀՀ ՎԿԱ անդամների մինչև 30 օր ժամկետանց վարկերի ծավալը 2022թ.-ի Նոյեմբերի վերջի դրությամբ կազմել է 1,647 մլն դրամ, նախորդ ամիս՝ 2,182 մլն դրամ և 2021թ.-ի Նոյեմբերին՝ 1,736 մլն դրամ: Նախորդ տարվա նույն ժամանակահատվածի նկատմամբ մինչև 30 օր ժամկետանց վարկերի ծավալը նվազել է 5.1%-ով, իսկ 2022թ.-ի Հոկտեմբերի նկատմամբ՝ 24.5%-ով: 2022թ.-ի Նոյեմբերի վերջի դրությամբ մինչև 30 օր ժամկետանց վարկերի պորտֆելը կազմել է ընդհանուր վարկային պորտֆելի 1.24%-ը, 2021թ.-ի Նոյեմբերին ևս կազմել է 1.42% (ԳՑ. 6):
- **Ժամկետանց պորտֆել 30 օրից ավել:** ՀՀ ՎԿԱ անդամների 30 օրից ավել ժամկետանց վարկերի ծավալը 2022թ.-ի Նոյեմբերի վերջի դրությամբ կազմել է 3,357 մլն դրամ, նախորդ ամիս՝ 2,809 մլն դրամ և 2021 թ.-ի Նոյեմբերին՝ 5,519 մլն դրամ: Նախորդ տարվա նույն ժամանակահատվածի նկատմամբ 30 օրից ավել ժամկետանց վարկերի ծավալը նվազել է 39.2%-ով, իսկ 2022թ.-ի Հոկտեմբերի նկատմամբ աճել է 19.5%: 2022թ.-ի Նոյեմբերի վերջի դրությամբ 30 օրից ավել ժամկետանց վարկերի պորտֆելը

կազմել է ընդհանուր վարկային պորտֆելի 2.53%-ը, 2021թ.-ի Նոյեմբերին՝ 4.51% (Գծ. 6):

- **Զուտ դուրսգրումներ:** 2022թ.-ի Նոյեմբերի վերջի դրությամբ Ասոցիացիայի անդամ վարկային կազմակերպությունների զուտ դուրս գրված վարկերի ծավալը կազմել է 1,629 մլն դրամ, նախորդ ամիս՝ 1,559 մլն դրամ և 2021թ.-ի Նոյեմբերին՝ 14,204 մլն դրամ: Զուտ դուրս գրված վարկերի ծավալը 2022թ.-ի Նոյեմբերին նախորդ ամսվա նկատմամբ աճել է 4.5%-ով, իսկ 2021թ.-ի Նոյեմբերի նկատմամբ նվազել է 88.5%-ով: Ասոցիացիայի անդամների սույն թվականի Նոյեմբերի զուտ դուրս գրված վարկերի ծավալը կազմել է համախառն վարկային պորտֆելի 1.23%-ը, նախորդ ամսվա 1.19%-ի և 2021թ.-ի Նոյեմբերի 11.60%-ի համեմատ (Գծ. 6):

Գծապատկեր 6. ՀՀ ՎԿԱ անդամների վարկերի ծավալները Նոյեմբերի 30-ի դրությամբ

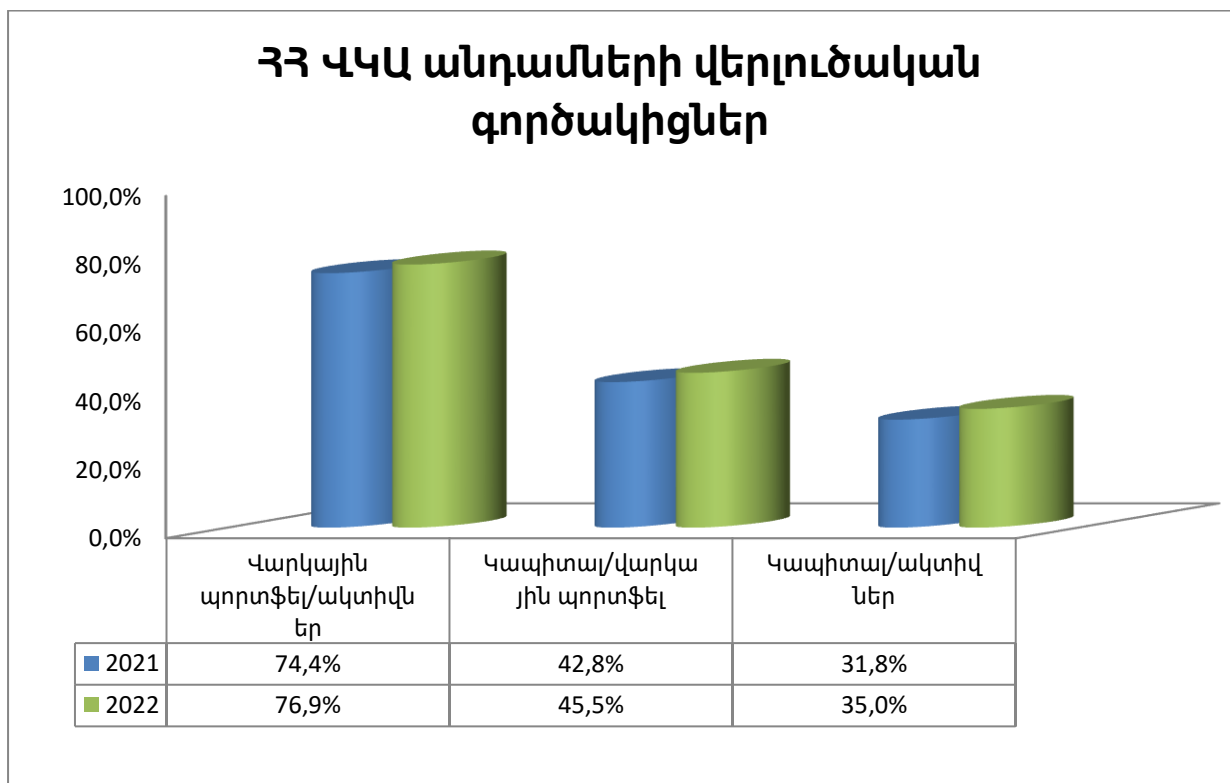


Վերլուծական գործակիցներ

- 2022թ.-ի Նոյեմբերի դրությամբ ՀՀ ՎԿԱ անդամների համախառն վարկային պորտֆելի և ակտիվների հարաբերակցությունը կազմել է 76.9%, որը վկայում է այն մասին, որ ակտիվների ծանրակշիռ մեծամասնությունը ուղղվում է վարկավորմանը: Նույն ցուցանիշը 2021թ.-ի Նոյեմբերին կազմել է 74.4% (Գծ. 7):

- Սույն թվականի Նոյեմբերի դրությամբ Ասոցիացիայի անդամների ընդհանուր կապիտալի և վարկային պորտֆելի հարաբերակցությունը կազմել է 45.5%: Այս ցուցանիշը ցույց է տալիս, որ Ասոցիացիայի անդամների վարկավորման ծավալի 46%-ը իրականացվում է սեփական կապիտալի հաշվին: Նույն ցուցանիշը 2021թ.-ի Նոյեմբերին կազմել է 42.8% (Գծ. 7):
- 2022թ.-ի Նոյեմբերի վերջի դրությամբ ՀՀ ՎԿԱ անդամների ընդհանուր կապիտալի և ակտիվների հարաբերակցությունը կազմել է 35.0%, որը վկայում է Ասոցիացիայի անդամ վարկային կազմակերպությունների բարձր կապիտալիզացիայի մասին: Նույն ցուցանիշը 2021թ.-ի Նոյեմբերին կազմել է 31.8% (Գծ. 7):
- Ընդհանուր պարտավորությունների և կապիտալի հարաբերակցության ցուցանիշը ցույց է տալիս միավոր կապիտալի դիմաց ունեցած պարտավորությունների չափը: Այս ցուցանիշը ցույց է տալիս նաև վարկային բիզնեսի կառավարման արդյունավետության մակարդակը: 2022թ.-ի Նոյեմբեր ամսվա դրությամբ ՀՀ ՎԿԱ անդամների համար այս գործակիցը կազմել է 1.86, այսինքն միավոր կապիտալի դիմաց ունեցած պարտավորությունները 1.9 անգամ գերազանցել է կապիտալի մակարդակը: Նույն ցուցանիշը նախորդ տարվա Նոյեմբերի համար կազմել է 2.14:

Գծապատկեր 7. ՀՀ ՎԿԱ անդամների վերլուծական գործակիցներ



Տրամադրված վարկերի ընդհանուր ծավալն ու քանակությունը

