



ՀԱՅԱՍՏԱՆԻ ՀԱՆՐԱՊԵՏՈՒԹՅԱՆ
ՎԱՐԿԱՅԻՆ ԿԱԶՄԱԿԵՐՊՈՒԹՅՈՒՆՆԵՐԻ
ԱՍՈՑԻԱՑԻԱՅԻ ԿՈՂՄԻՑ ՀՐԱՊԱՐԱԿՎՈՂ
ԱՄՍԱԿԱՆ ՀԱՇՎԵՏՎՈՒԹՅՈՒՆ

Հուլիս 2022



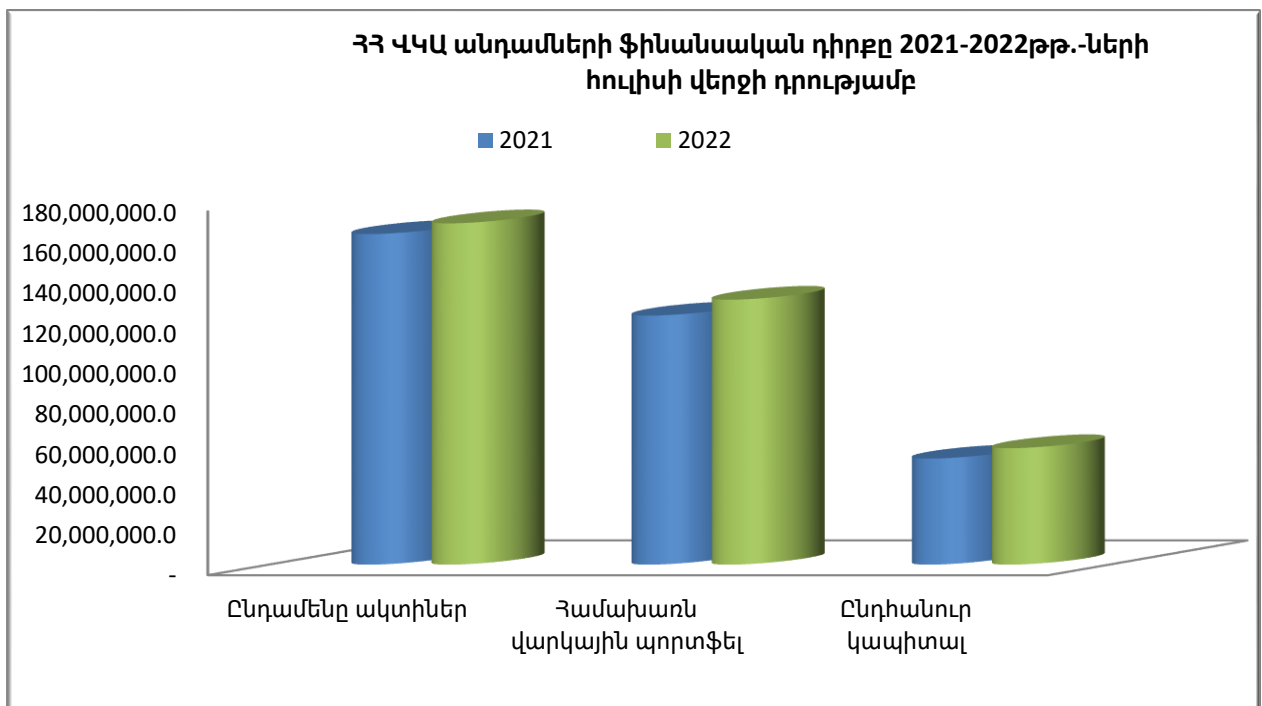
Բովանդակություն

Բովանդակություն	1
Ֆինանսական դիրք	2
Վարկային պորտֆել և համեմատականներ	2
Տրամադրված վարկերի ծավալը	2
Տրամադրված վարկերի քանակը	3
Մասնաճյուղեր և վարկային պորտֆելի ցուցանիշներ	5
Վարկերի կառավարում	6
Վերլուծական գործակիցներ	7

Ֆինանսական դիրք

- **Ակտիվներ:** ՀՀ ՎԿԱ անդամների համախառն ակտիվները 2022թ.-ի Հունիսի 31-ի դրությամբ կազմել են 168.86 մլրդ դրամ՝ 2021թ.-ի Հունիսի նկատմամբ աճելով 3.2%, իսկ 2022թ.-ի Հունիսի նկատմամբ նվազելով 1.6%-ով: (Գծ.1):
- **Վարկային Պորտֆել:** ՀՀ ՎԿԱ անդամների վարկային պորտֆելը 2022թ.-ի Հունիսի 31-ի դրությամբ կազմել է 131.15 մլրդ դրամ՝ նախորդ տարվա Հունիսի նկատմամբ աճելով 6.4%-ով, իսկ 2022թ. Հունիսի նկատմամբ՝ 1.6%-ով (Գծ.1):
- **Կապիտալ:** ՀՀ ՎԿԱ անդամների ընդհանուր կապիտալը 2022թ.-ի Հունիսի վերջի դրությամբ կազմել է 57.80 մլրդ դրամ՝ 2021թ.-ի Հունիսի նկատմամբ աճելով 9.8%-ով, իսկ 2022թ.-ի Հունիսի նկատմամբ աճելով 0.6%-ով (Գծ.1):

Գծապատկեր 1. ՀՀ ՎԿԱ անդամների ֆինանսական դիրքը 2021-2022թթ. Հունիսի վերջի դրությամբ

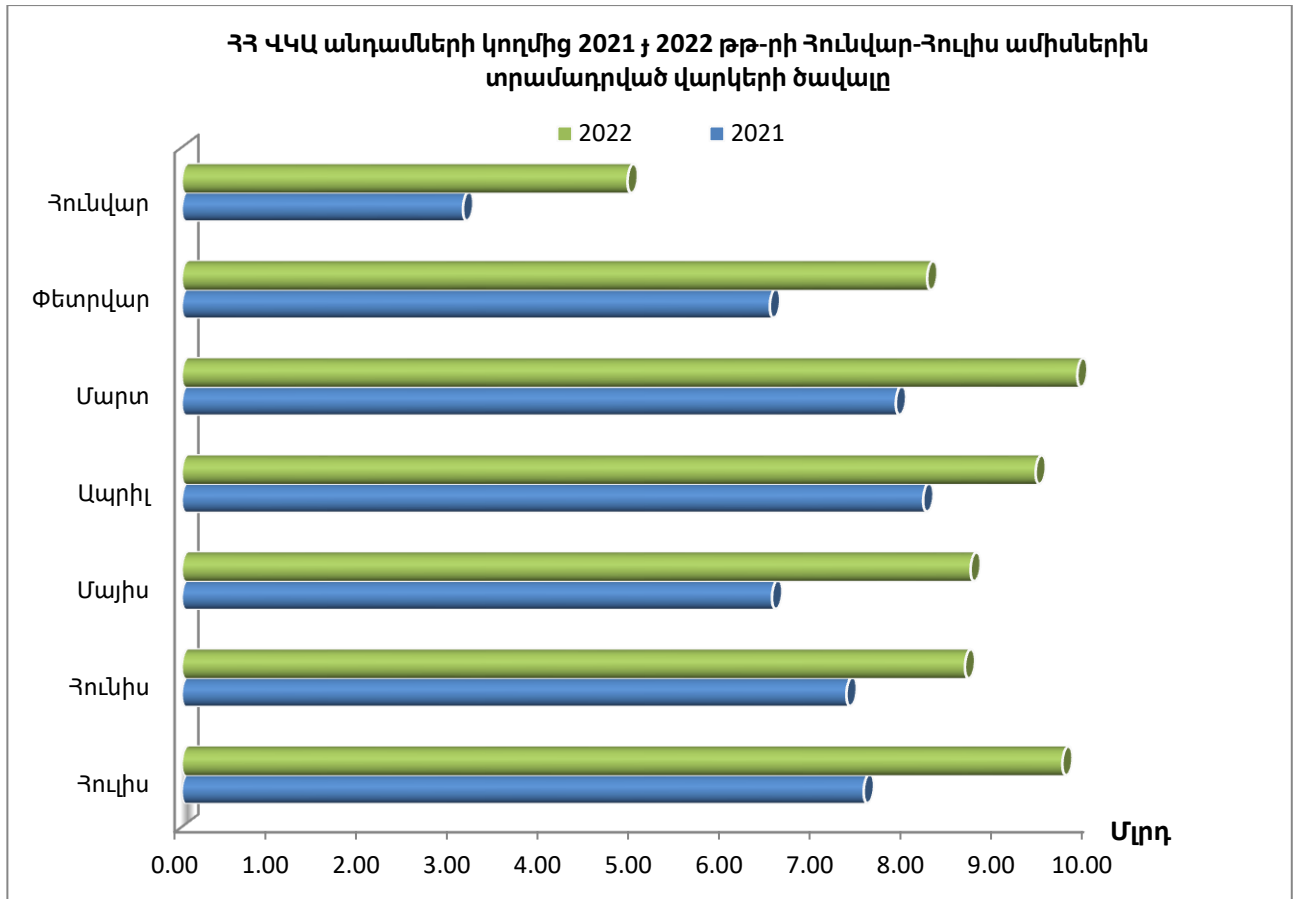


Վարկային պորտֆել և համեմատականներ

Տրամադրված վարկերի ծավալը

- 2022թ.-ի Հունիս ամսին ՀՀ ՎԿԱ անդամների կողմից տրամադրվել է 9.7 մլրդ դրամի վարկ, որը նախորդ տարվա նույն ժամանակահատվածի նկատմամբ աճել է 29.5%-ով, իսկ 2022թ.-ի Հունիսի նկատմամբ՝ 12.7%-ով (Գծ. 2):

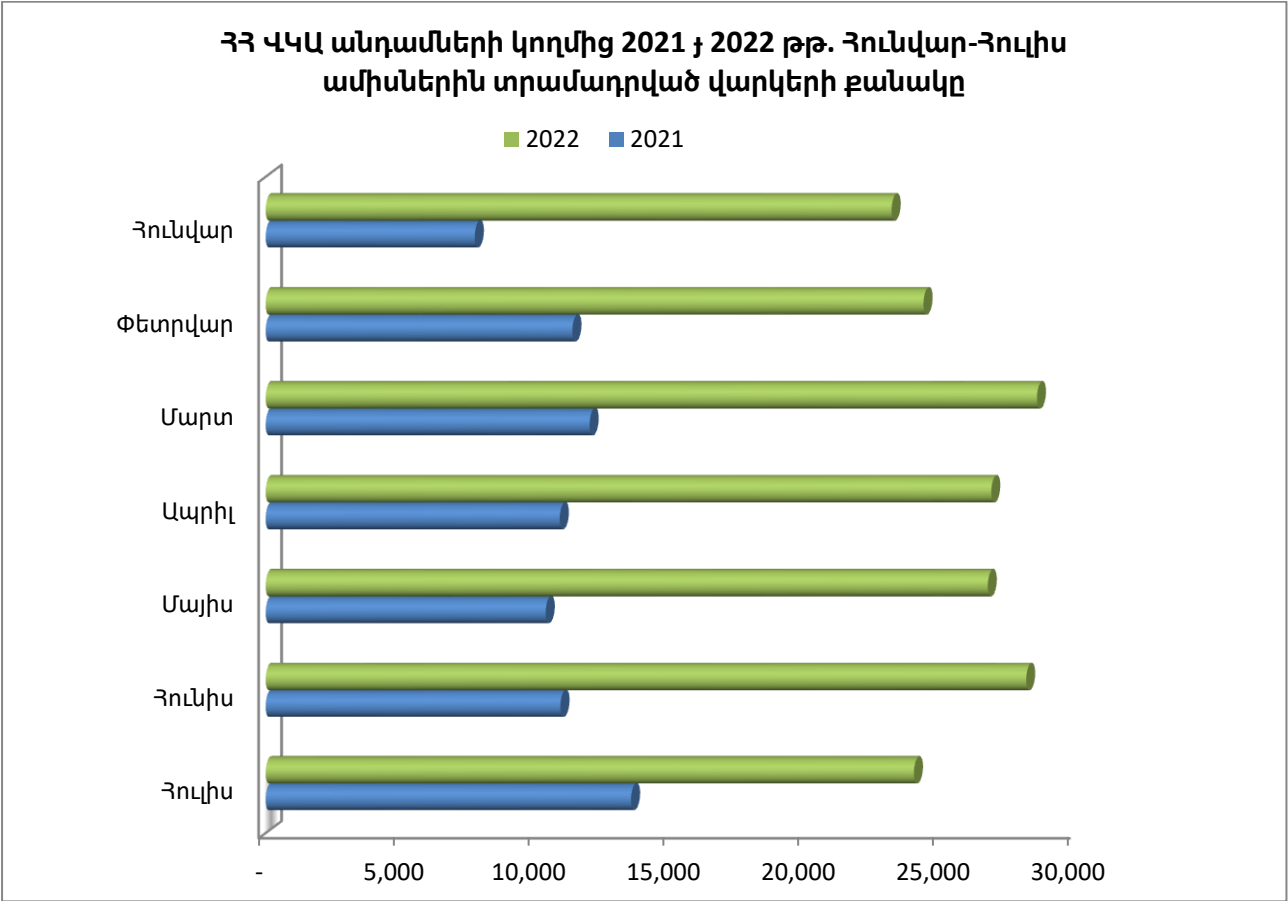
Գծապատկեր 2. ՀՀ ՎԿԱ անդամների կողմից 2021 և 2022 թթ.-երի Հունվար-Հուլիս ամիսներին տրամադրված վարկերի ծավալը



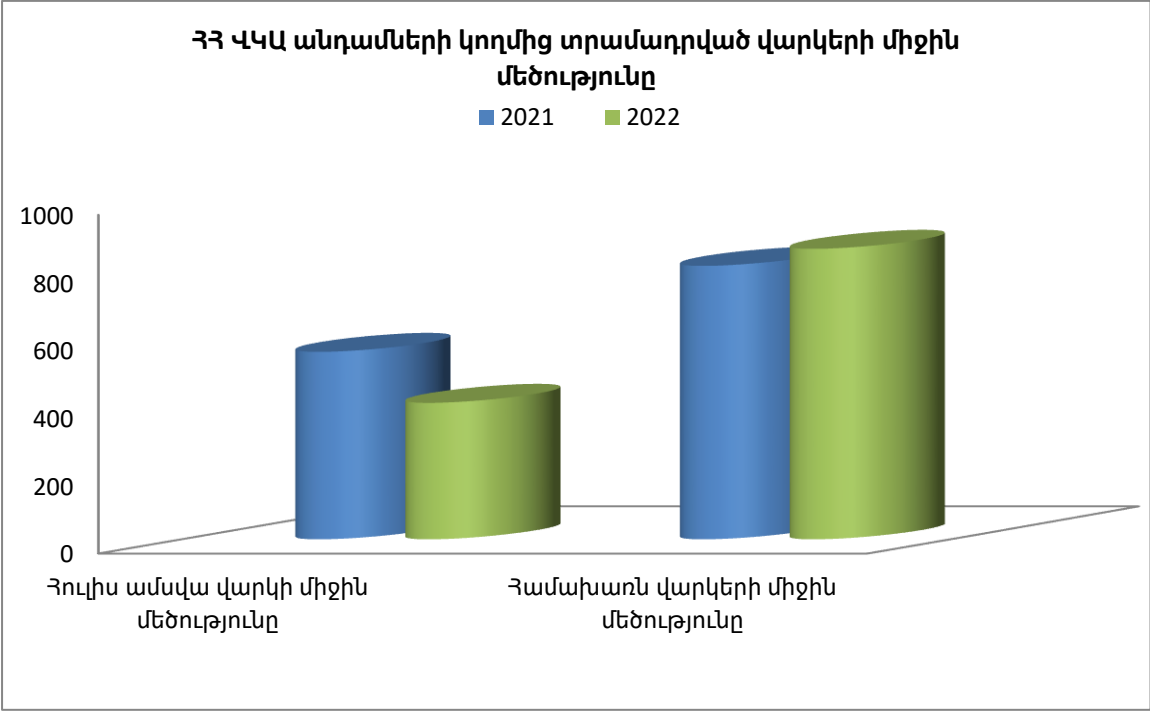
Տրամադրված վարկերի քանակը

- 2022թ.-ի Հուլիս ամսին ՀՀ ՎԿԱ անդամների կողմից տրամադրվել է 23,917 վարկ, որը նախորդ ամսվա նկատմամբ նվազել է 14.9%-ով, իսկ 2021թ.-ի Հուլիսի նկատմամբ աճել է 77.4%-ով (Գծ. 3):
- 2022թ.-ի Հուլիս ամսվա վերջի դրությամբ ՀՀ ՎԿԱ անդամներն ունեցել են 152,921 ակտիվ վարկառուներ: Ակտիվ վարկառուների քանակը 2021թ.-ի Հուլիսի նկատմամբ աճել է 0.2%-ով, իսկ 2022թ.-ի Հունիսի նկատմամբ նվազել է 0.1%-ով:
- ՀՀ ՎԿԱ անդամների կողմից 2022թ.-ի Հուլիսին տրամադրված վարկերի միջին մեծությունը կազմել է 405 հազար դրամ, իսկ վարկային պորտֆելի միջին վարկի մեծությունը կազմել է 858 հազար դրամ: Նույն ցուցանիշները 2021թ.-ի Հուլիսին կազմել են համապատասխանաբար՝ 555 և 808-հազարական դրամ (Գծ. 4):

Գծապատկեր 3. ՀՀ ՎԿԱ անդամների կողմից 2021 և 2022 թթ.-երի Հունվար-Հուլիս ամիսներին տրամադրված վարկերի քանակը



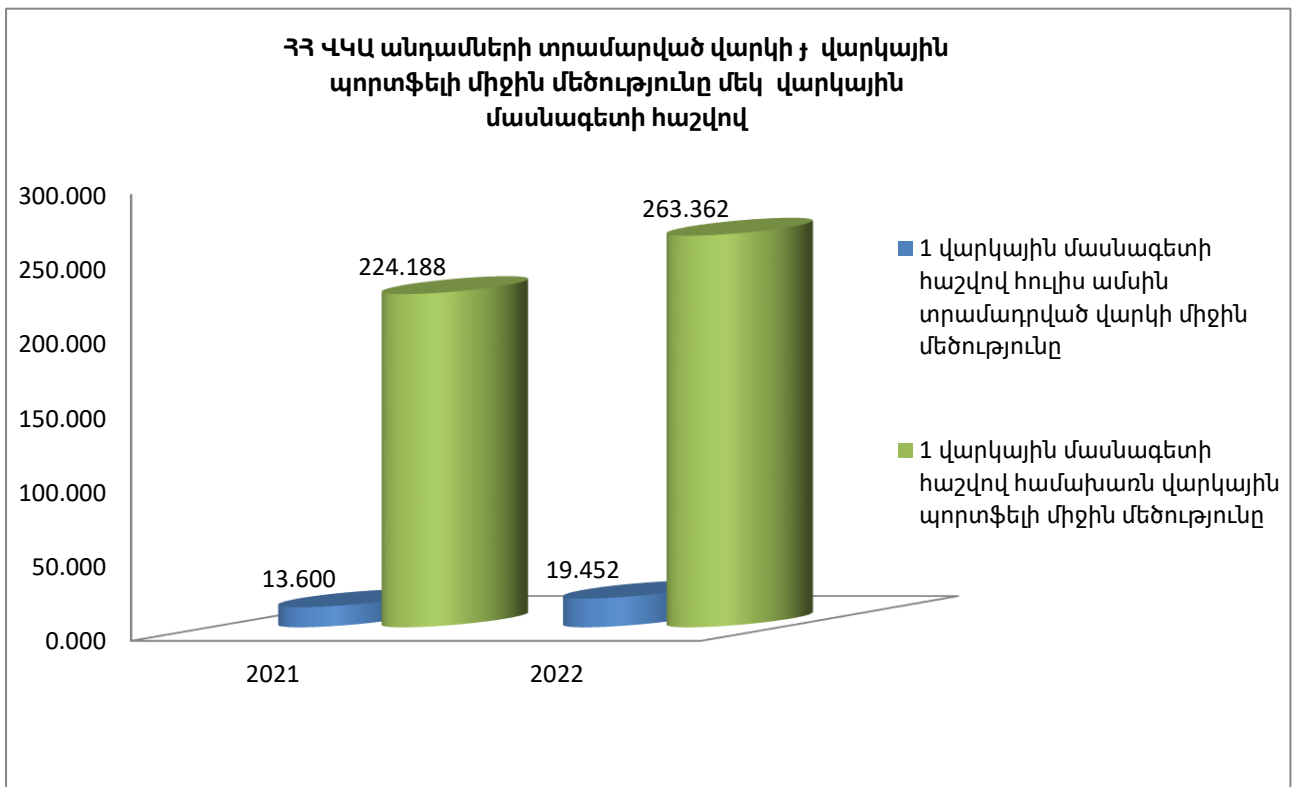
Գծապատկեր 4. ՀՀ ՎԿԱ անդամների կողմից տրամադրված վարկերի միջին մեծություն



Մասնաճյուղեր և վարկային պորտֆելի ցուցանիշներ

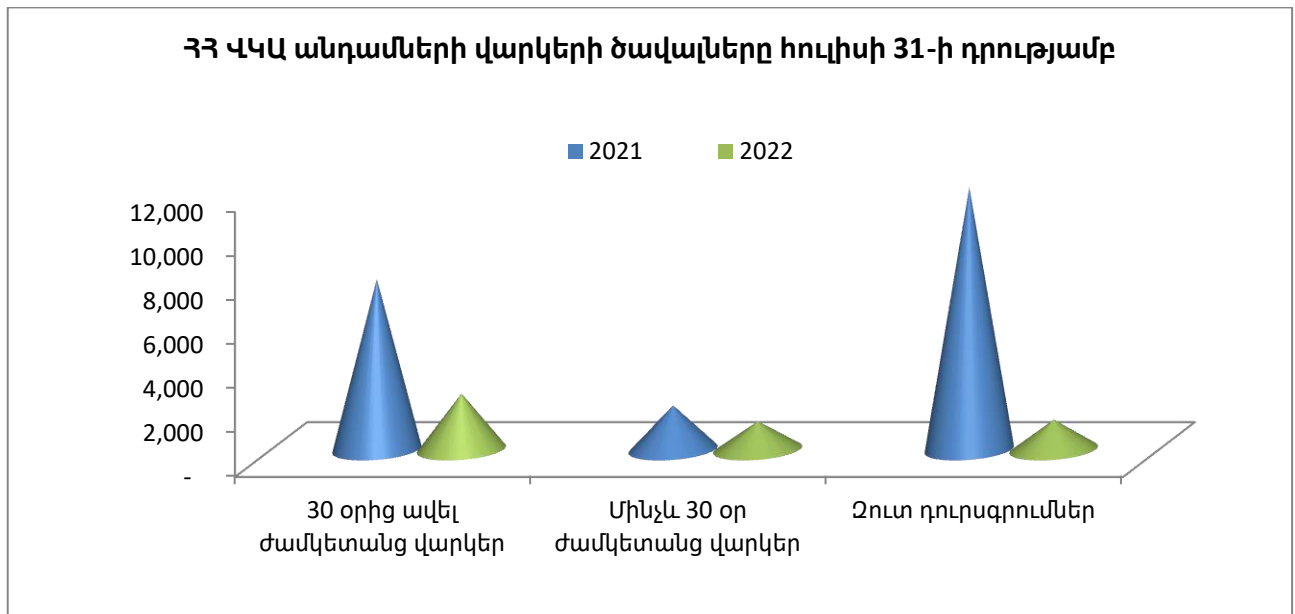
- 2022թ.-ի Հուլիսի դրությամբ Աստղիացիայի անդամները միասին վերցրած ՀՀ ամբողջ տարածքում ունեցել են 152 մասնաճյուղ, որը, համեմատած 2021թ.-ի Հուլիսի հետ, նվազել է 5-ով:
- ՀՀ ՎԿԱ անդամները 2022թ.-ի Հուլիսի դրությամբ ունեցել են 498 վարկային մասնագետ, որը, համեմատած 2021թ.-ի Հուլիսի հետ, նվազել է 52-ով:
- 2022թ.-ի Հուլիսին ՀՀ ՎԿԱ անդամների կողմից տրամադրված վարկերի գծով մեկ վարկային մասնագետի հաշվով միջին վարկի մեծությունը կազմել է 19.45 մլն դրամ, նախորդ ամսին՝ 16.95 մլն դրամ, իսկ 2021թ.-ի Հուլիսին այս ցուցանիշը կազմել է ևս 13.60 մլն դրամ (Գծ. 5):
- 2022թ.-ի Հուլիսի վերջի դրությամբ ՀՀ ՎԿԱ անդամների վարկային պորտֆելը մեկ վարկային մասնագետի հաշվով կազմել է 263.36 մլն դրամ, նախորդ ամսվա 254.56 մլն դրամի և 2021թ.-ի Հուլիսին 224.19 մլն դրամի համեմատ (Գծ. 5):

Գծապատկեր 5. ՀՀ ՎԿԱ անդամների տրամադրված միջին վարկը և վարկային պորտֆելը մեկ վարկային մասնագետի հաշվով



Վարկերի կառավարում

- **Մինչև 30 օր ժամկետանց պորտֆել:** ՀՀ ՎԿԱ անդամների մինչև 30 օր ժամկետանց վարկերի ծավալը 2022թ.-ի Հուլիսի վերջի դրությամբ կազմել է 1,282 մլն դրամ, նախորդ ամիս՝ 1,603 մլն դրամ և 2021թ.-ի Հուլիսին՝ 2,010 մլն դրամ: Նախորդ տարվա նույն ժամանակահատվածի նկատմամբ մինչև 30 օր ժամկետանց վարկերի ծավալը նվազել է 36.3%-ով, իսկ 2022թ.-ի Հունիսի նկատմամբ՝ 20.0%-ով: 2022թ.-ի Հուլիսի վերջի դրությամբ մինչև 30 օր ժամկետանց վարկերի պորտֆելը կազմել է ընդհանուր վարկային պորտֆելի 0.98%-ը, 2021թ.-ի Հուլիսին ևս կազմել է 1.63% (Գծ. 6):
- **Ժամկետանց պորտֆել 30 օրից ավել:** ՀՀ ՎԿԱ անդամների 30 օրից ավել ժամկետանց վարկերի ծավալը 2022թ.-ի Հուլիսի վերջի դրությամբ կազմել է 2,548 մլն դրամ, նախորդ ամիս՝ 2,548 մլն դրամ և 2021 թ.-ի Հուլիսին՝ 7,733 մլն դրամ: Նախորդ տարվա նույն ժամանակահատվածի նկատմամբ 30 օրից ավել ժամկետանց վարկերի ծավալը նվազել է 67.1%-ով, իսկ 2022թ.-ի Հունիսի նկատմամբ մնացել է գրեթե անփոփոխ: 2022թ.-ի Հուլիսի վերջի դրությամբ 30 օրից ավել ժամկետանց վարկերի պորտֆելը կազմել է ընդհանուր վարկային պորտֆելի 1.94%-ը, 2021թ.-ի Հուլիսին՝ 6.27% (Գծ. 6):
- **Զուտ դուրսգրումներ:** 2022թ.-ի Հուլիսի վերջի դրությամբ Ասոցիացիայի անդամ վարկային կազմակերպությունների զուտ դուրս գրված վարկերի ծավալը կազմել է 1,361 մլն դրամ, նախորդ ամիս՝ 1,328 մլն դրամ և 2021թ.-ի Հուլիսին՝ 11,895 մլն դրամ: Զուտ դուրս գրված վարկերի ծավալը 2022թ.-ի Հուլիսին նախորդ ամսվա նկատմամբ աճել է 2.5%-ով, իսկ 2021թ.-ի Հուլիսի նկատմամբ նվազել է 88.6%-ով: Ասոցիացիայի անդամների սույն թվականի Հուլիսի զուտ դուրս գրված վարկերի ծավալը կազմել է համախառն վարկային պորտֆելի 1.04%-ը, նախորդ ամսվա 1.03%-ի և 2021թ.-ի Հուլիսի 9.65%-ի համեմատ (Գծ. 6):

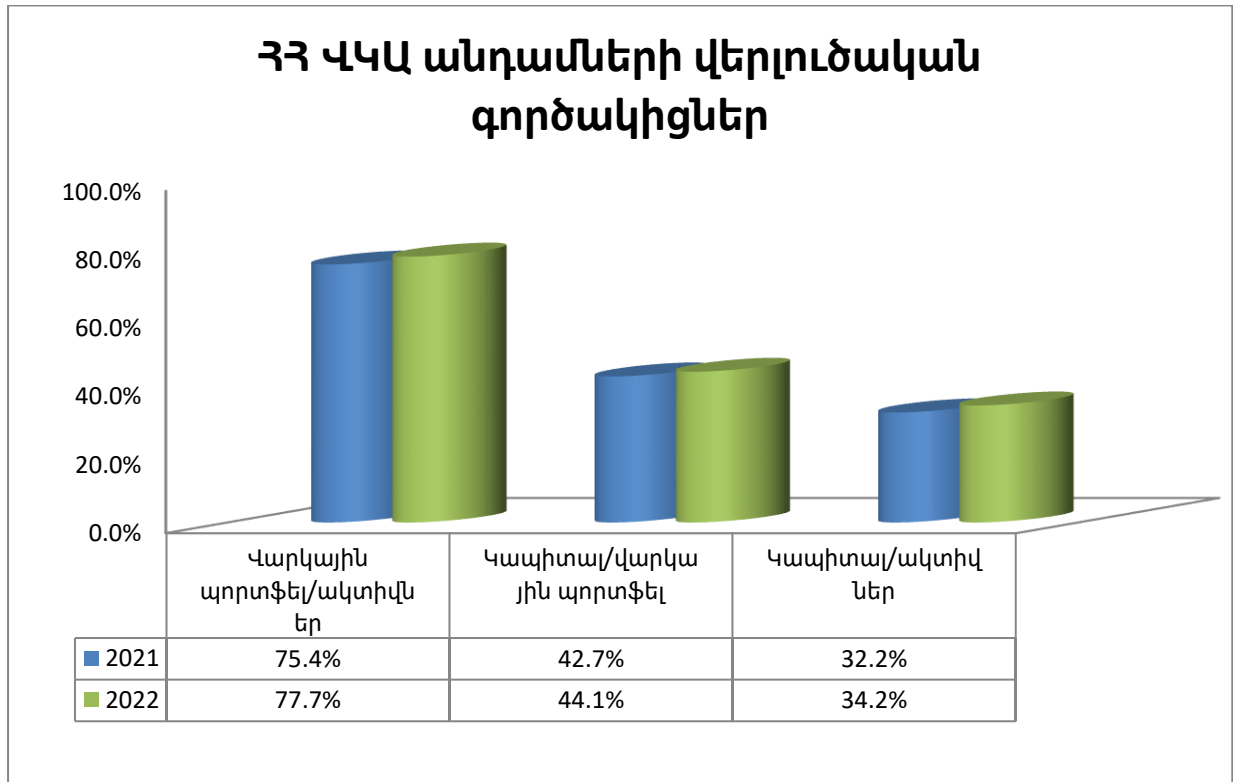


Վերլուծական գործակիցներ

- 2022թ.-ի Հուլիսի դրությամբ ՀՀ ՎԿԱ անդամների համախառն վարկային պորտֆելի և ակտիվների հարաբերակցությունը կազմել է 77.7%, որը վկայում է այն մասին, որ ակտիվների ծանրակշիռ մեծամասնությունը ուղղվում է վարկավորմանը: Նույն ցուցանիշը 2021թ.-ի Հուլիսին կազմել է 75.4% (Գծ. 7):
- Սույն թվականի Հուլիսի դրությամբ Ասոցիացիայի անդամների ընդհանուր կապիտալի և վարկային պորտֆելի հարաբերակցությունը կազմել է 44.1%: Այս ցուցանիշը ցույց է տալիս, որ Ասոցիացիայի անդամների վարկավորման ծավալի 44%-ը իրականացվում է սեփական կապիտալի հաշվին: Նույն ցուցանիշը 2021թ.-ի Հուլիսին կազմել է 42.7% (Գծ. 7):
- 2022թ.-ի Հուլիսի վերջի դրությամբ ՀՀ ՎԿԱ անդամների ընդհանուր կապիտալի և ակտիվների հարաբերակցությունը կազմել է 34.2%, որը վկայում է Ասոցիացիայի անդամ վարկային կազմակերպությունների բարձր կապիտալիզացիայի մասին: Նույն ցուցանիշը 2021թ.-ի Հուլիսին կազմել է 32.2% (Գծ. 7):
- Ընդհանուր պարտավորությունների և կապիտալի հարաբերակցության ցուցանիշը ցույց է տալիս միավոր կապիտալի դիմաց ունեցած պարտավորությունների չափը: Այս ցուցանիշը ցույց է տալիս նաև վարկային բիզնեսի կառավարման արդյունավետության մակարդակը: 2022թ.-ի Հուլիս ամսվա դրությամբ ՀՀ ՎԿԱ անդամների համար այս

գործակիցը կազմել է 1.92, այսինքն միավոր կապիտալի դիմաց ունեցած պարտավորությունները 1.9 անգամ գերազանցել է կապիտալի մակարդակը: Նույն ցուցանիշը նախորդ տարվա Հուլիսի համար կազմել է 2.11:

Գծապատկեր 7. ՀՀ ՎԿԱ անդամների վերլուծական գործակիցներ



Տրամադրված վարկերի ընդհանուր ծավալն ու քանակությունը

