



ՀԱՅԱՍՏԱՆԻ ՀԱՆՐԱՊԵՏՈՒԹՅԱՆ
ՎԱՐԿԱՅԻՆ ԿԱԶՄԱԿԵՐՊՈՒԹՅՈՒՆՆԵՐԻ
ԱՍՈՑԻԱՑԻԱՅԻ ԿՈՂՄԻՑ ՀՐԱՊԱՐԱԿՎՈՂ
ԱՄՍԱԿԱՆ ՀԱՇՎԵՏՎՈՒԹՅՈՒՆ

Ապրիլ 2022



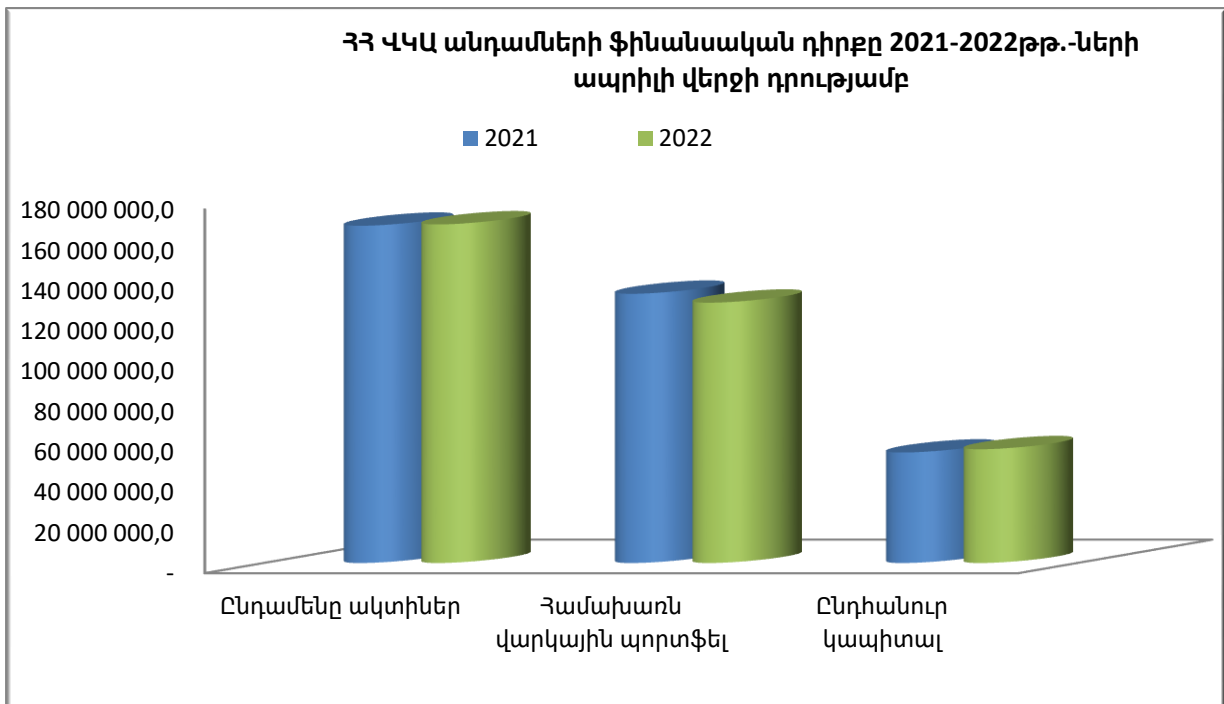
Բովանդակություն

Բովանդակություն	1
Օգտագործված տնտեսական ցուցանիշների համառոտագիր	2
Ֆինանսական դիրք	3
Վարկային պորտֆել և համեմատականներ	4
Տրամադրված վարկերի ծավալը	4
Տրամադրված վարկերի քանակը	4
Մասնաճյուղեր և վարկային պորտֆելի ցուցանիշներ	6
Վարկերի կառավարում	7
Վերլուծական գործակիցներ	8

Ֆինանսական դիրք

- **Ակտիվներ:** ՀՀ ՎԿԱ անդամների համախառն ակտիվները 2022թ.-ի Ապրիլի 30-ի դրությամբ կազմել են 167.54 մլրդ դրամ՝ 2021թ.-ի Ապրիլի նկատմամբ աճելով 0.4%-ով, իսկ 2022թ.-ի Մարտի նկատմամբ նվազելով 0.3%-ով: (Գծ.1):
- **Վարկային Պորտֆել:** ՀՀ ՎԿԱ անդամների վարկային պորտֆելը 2022թ.-ի Ապրիլի 30-ի դրությամբ կազմել է 128.95 մլրդ դրամ՝ նախորդ տարվա Ապրիլի նկատմամբ նվազելով 3.3%-ով, իսկ 2022թ. Մարտի նկատմամբ աճելով 1.1%-ով (Գծ.1):
- **Կապիտալ:** ՀՀ ՎԿԱ անդամների ընդհանուր կապիտալը 2022թ.-ի Ապրիլի վերջի դրությամբ կազմել է 56.66 մլրդ դրամ՝ 2021թ.-ի Ապրիլի նկատմամբ աճելով 3.0%-ով, իսկ 2022թ.-ի Մարտի նկատմամբ աճելով 4.4%-ով (Գծ.1):

Գծապատկեր 1. ՀՀ ՎԿԱ անդամների ֆինանսական դիրքը 2021-2022թթ. Ապրիլի վերջի դրությամբ

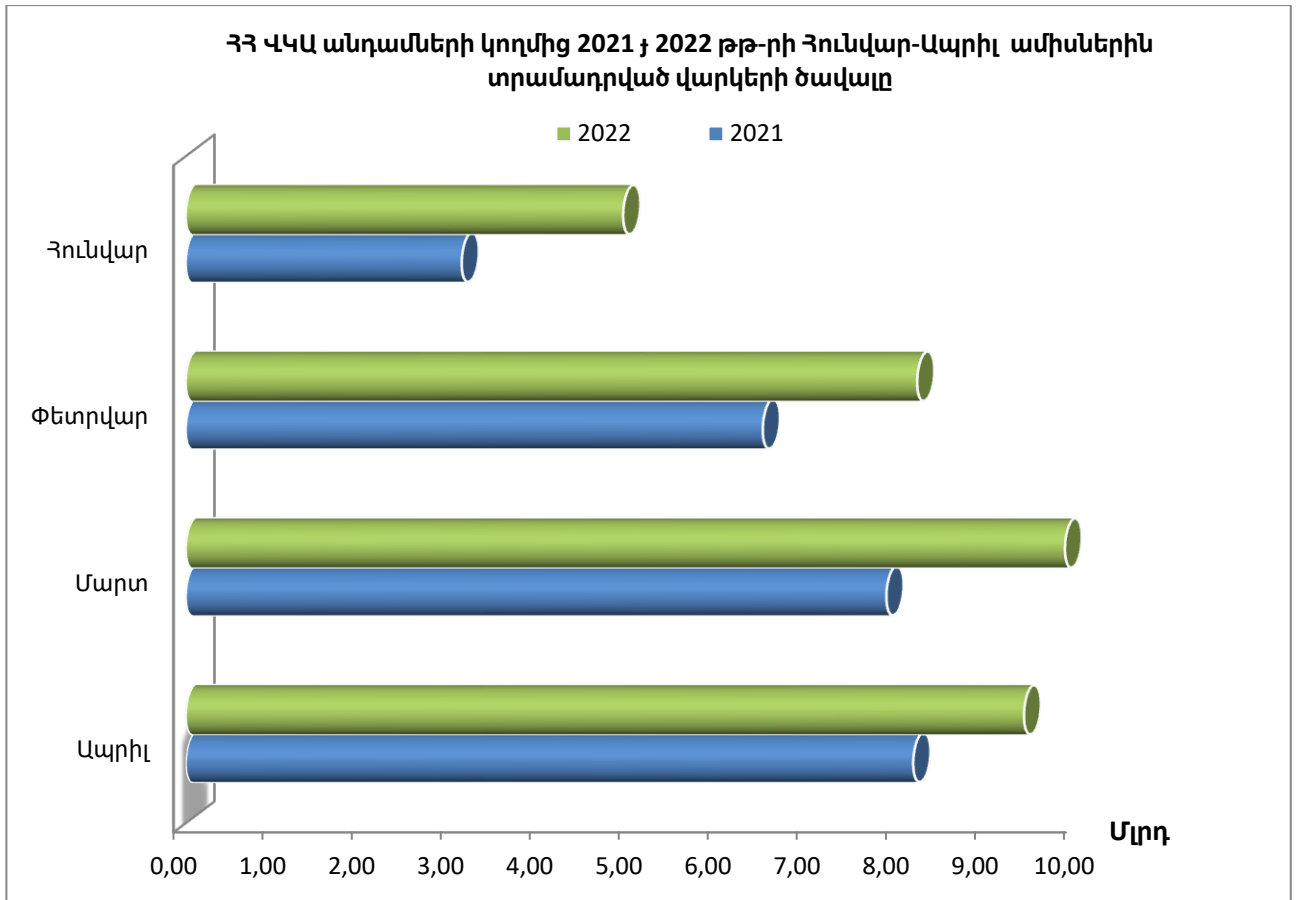


Վարկային պորտֆել և համեմատականներ

Տրամադրված վարկերի ծավալը

- 2022թ.-ի Ապրիլ ամսին ՀՀ ՎԿԱ անդամների կողմից տրամադրվել է 9.4 մլրդ դրամի վարկ, որը նախորդ տարվա նույն ժամանակահատվածի նկատմամբ աճել է 15.4%-ով, իսկ 2022թ.-ի Մարտի նկատմամբ նվազել է 4.8%-ով (Գծ. 2):

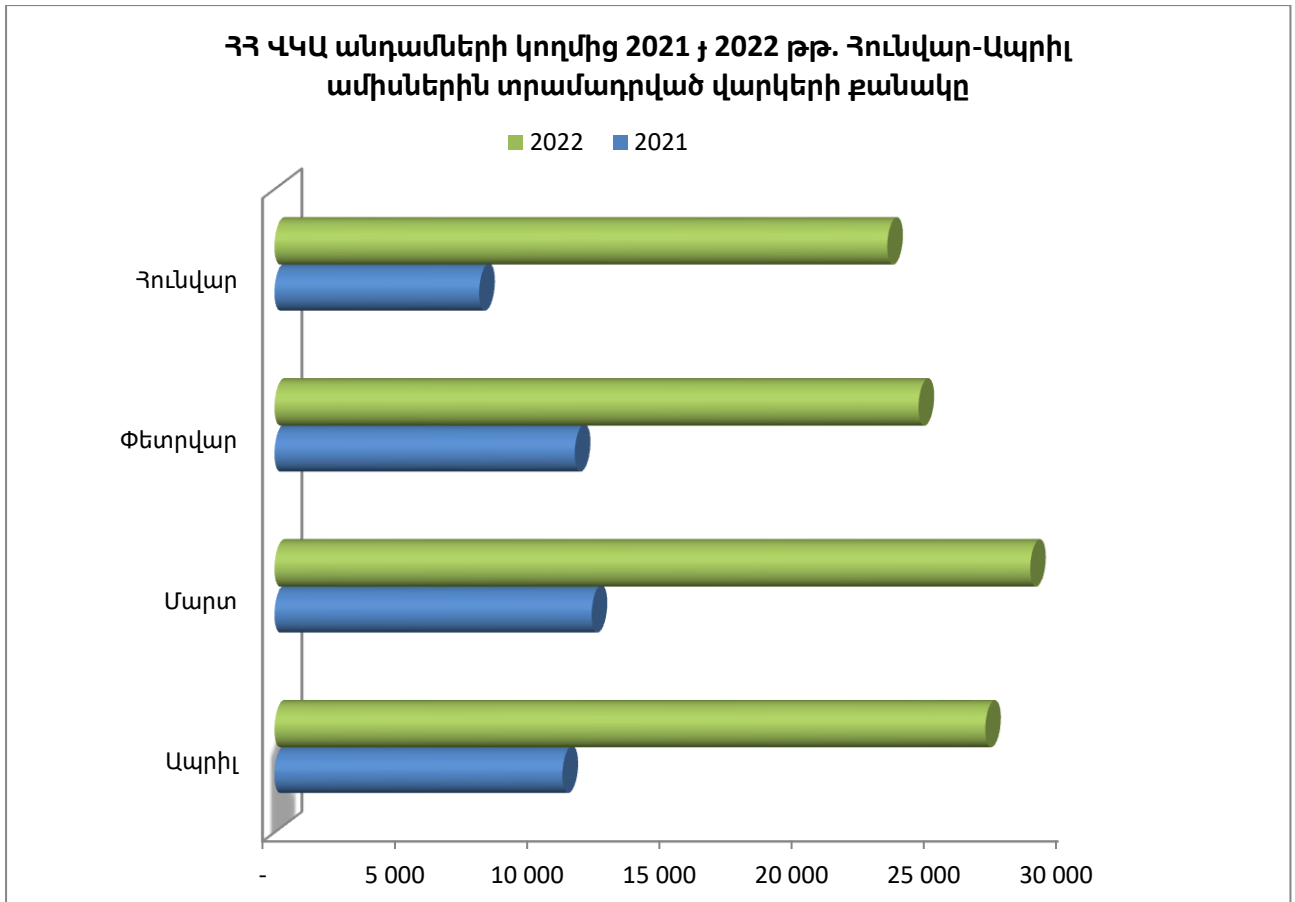
Գծապատկեր 2. ՀՀ ՎԿԱ անդամների կողմից 2021 և 2022 թթ.-երի Հունվար-Ապրիլ ամիսներին տրամադրված վարկերի ծավալը



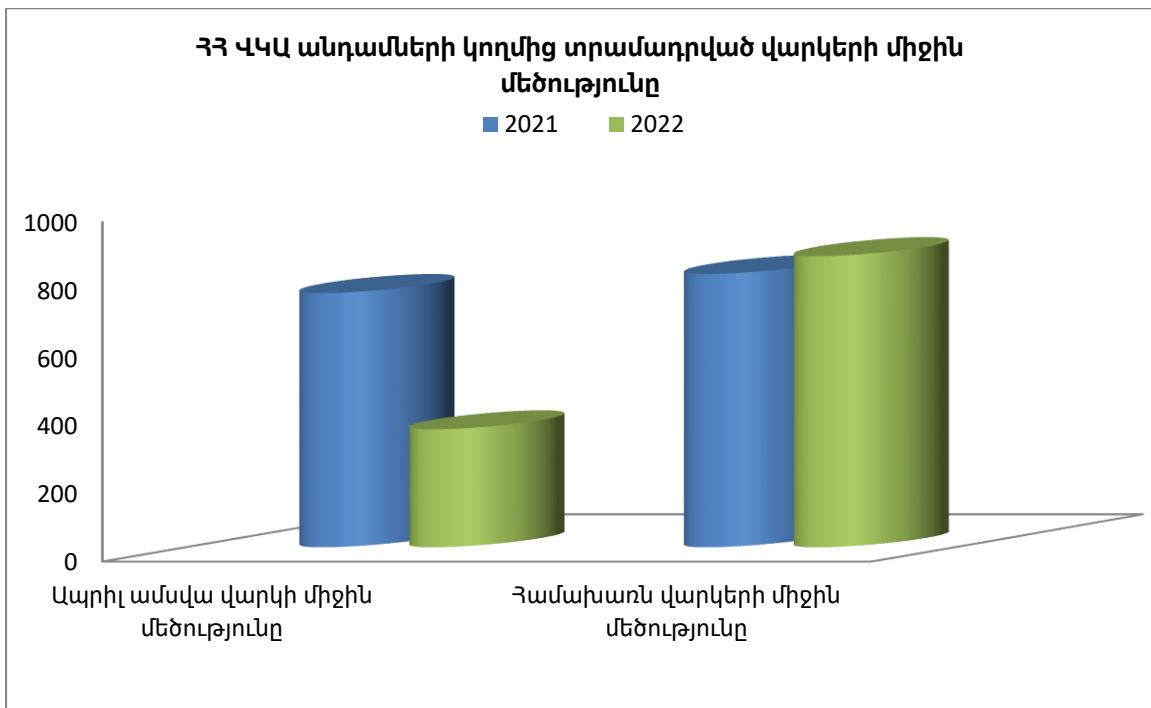
Տրամադրված վարկերի քանակը

- 2022թ.-ի Ապրիլ ամսին ՀՀ ՎԿԱ անդամների կողմից տրամադրվել է 26,805 վարկ, որը նախորդ ամսվա նկատմամբ նվազել է 6.0%-ով, իսկ 2021թ.-ի Ապրիլի նկատմամբ աճել է 147.0%-ով (Գծ. 3):
- 2022թ.-ի Ապրիլ ամսվա վերջի դրությամբ ՀՀ ՎԿԱ անդամներն ունեցել են 150,402 ակտիվ վարկառուներ: Ակտիվ վարկառուների քանակը 2021թ.-ի Ապրիլի նկատմամբ նվազել է 9.2%-ով, իսկ 2022թ. -ի Մարտի նկատմամբ աճել է 0.3%-ով:
- ՀՀ ՎԿԱ անդամների կողմից 2022թ.-ի Ապրիլին տրամադրված վարկերի միջին մեծությունը կազմել է 350 հազար դրամ, իսկ վարկային պորտֆելի միջին վարկի մեծությունը կազմել է 857 հազար դրամ: Նույն ցուցանիշները 2021թ.-ի Ապրիլին կազմել են համապատասխանաբար՝ 749 և 805-հազարական դրամ (Գծ. 4):

Գծապատկեր 3. ՀՀ ՎԿԱ անդամների կողմից 2021 և 2022 թթ.-երի Հունվար-Ապրիլ ամիսներին տրամադրված վարկերի քանակը



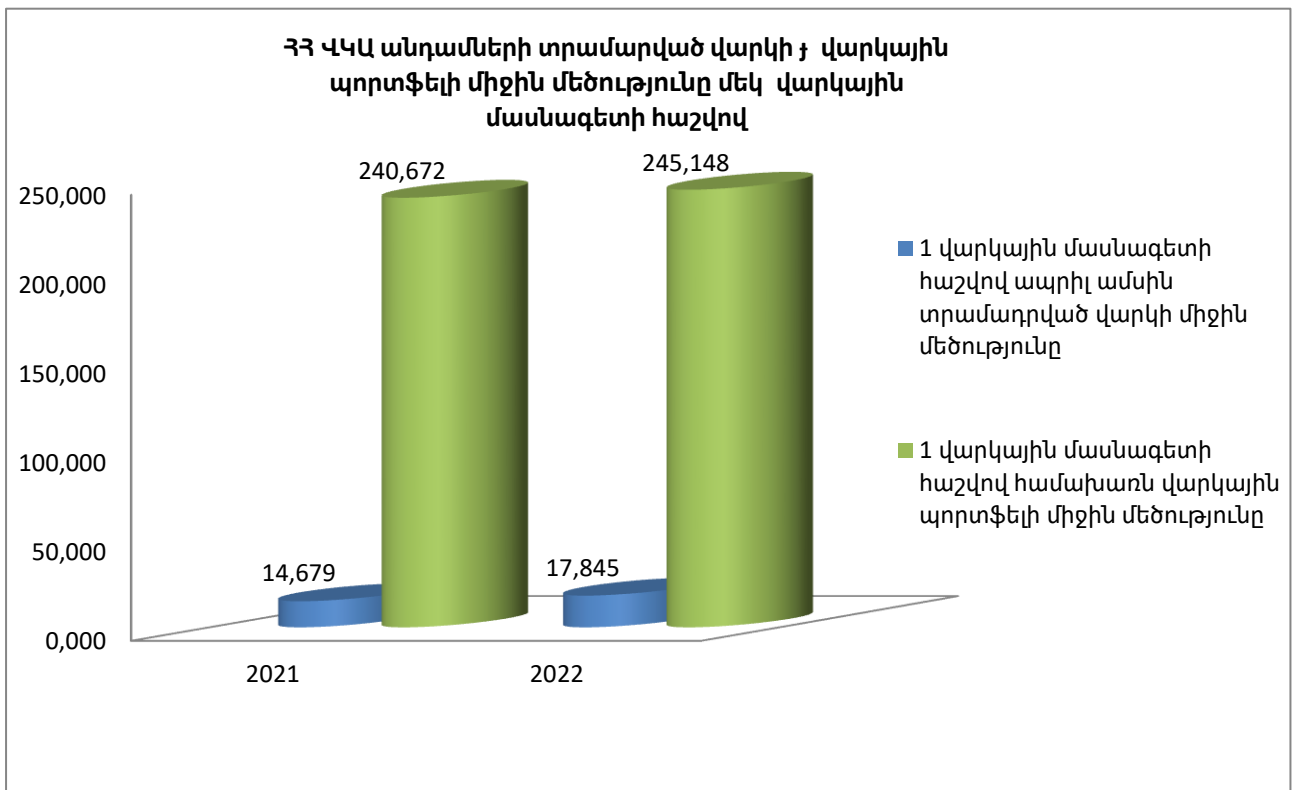
Գծապատկեր 4. ՀՀ ՎԿԱ անդամների կողմից տրամադրված վարկերի միջին մեծություն



Մասնաճյուղեր և վարկային պորտֆելի ցուցանիշներ

- 2022թ.-ի Ապրիլի դրությամբ Ասոցիացիայի անդամները միասին վերցրած ՀՀ ամբողջ տարածքում ունեցել են 157 մասնաճյուղ, որը, համեմատած 2021թ.-ի Ապրիլի հետ, աճել է 2-ով:
- ՀՀ ՎԿԱ անդամները 2022թ.-ի Ապրիլի դրությամբ ունեցել են 526 վարկային մասնագետ, որը, համեմատած 2021թ.-ի Ապրիլի հետ, նվազել է 28-ով:
- 2022թ.-ի Ապրիլին ՀՀ ՎԿԱ անդամների կողմից տրամադրված վարկերի գծով մեկ վարկային մասնագետի հաշվով միջին վարկի մեծությունը կազմել է 17.85 մլն դրամ, նախորդ ամսին՝ 18.35 մլն դրամ, իսկ 2021թ.-ի Ապրիլին այս ցուցանիշը կազմել է ևս 14.68 մլն դրամ (Գծ. 5):
- 2022թ.-ի Ապրիլի վերջի դրությամբ ՀՀ ՎԿԱ անդամների վարկային պորտֆելը մեկ վարկային մասնագետի հաշվով կազմել է 245.15 մլն դրամ, նախորդ ամսվա 237.53 մլն դրամի և 2021թ.-ի Ապրիլին 240.67 մլն դրամի համեմատ (Գծ. 5):

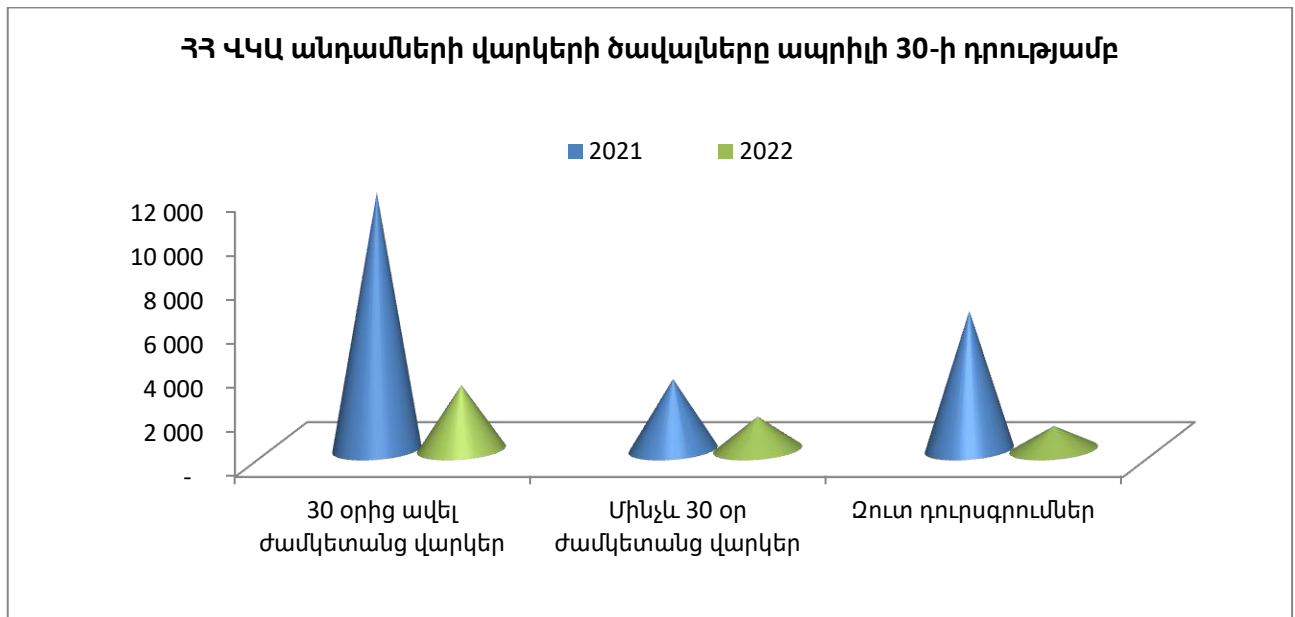
Գծապատկեր 5. ՀՀ ՎԿԱ անդամների տրամադրված միջին վարկը և վարկային պորտֆելը մեկ վարկային մասնագետի հաշվով



Վարկերի կառավարում

- **Մինչև 30 օր ժամկետանց պորտֆել:** ՀՀ ՎԿԱ անդամների մինչև 30 օր ժամկետանց վարկերի ծավալը 2022թ.-ի Ապրիլի վերջի դրությամբ կազմել է 1,506 մլն դրամ, նախորդ ամիս՝ 1,542 մլն դրամ և 2021թ.-ի Ապրիլին՝ 3,205 մլն դրամ: Նախորդ տարվա նույն ժամանակահատվածի նկատմամբ մինչև 30 օր ժամկետանց վարկերի ծավալը նվազել է 53.0%-ով, իսկ 2022թ.-ի Մարտի նկատմամբ՝ 2.4%-ով: 2022թ.-ի Ապրիլի վերջի դրությամբ մինչև 30 օր ժամկետանց վարկերի պորտֆելը կազմել է ընդհանուր վարկային պորտֆելի 1.17%-ը, 2021թ.-ի Ապրիլին ևս կազմել է 2.40% (Գծ. 6):
- **Ժամկետանց պորտֆել 30 օրից ավել:** ՀՀ ՎԿԱ անդամների 30 օրից ավել ժամկետանց վարկերի ծավալը 2022թ.-ի Ապրիլի վերջի դրությամբ կազմել է 2,934 մլն դրամ, նախորդ ամիս՝ 3,189 մլն դրամ և 2021 թ.-ի Ապրիլին՝ 11,653 մլն դրամ: Նախորդ տարվա նույն ժամանակահատվածի նկատմամբ 30 օրից ավել ժամկետանց վարկերի ծավալը նվազել է 74. 8%-ով, իսկ 2022թ.-ի Մարտի նկատմամբ՝ 8.0%: 2022թ.-ի Ապրիլի վերջի դրությամբ 30 օրից ավել ժամկետանց վարկերի պորտֆելը կազմել է ընդհանուր վարկային պորտֆելի 2.28%-ը, 2021թ.-ի Ապրիլին՝ 8.74% (Գծ. 6):
- **Զուտ դուրսգրումներ:** 2022թ.-ի Ապրիլի վերջի դրությամբ Ասոցիացիայի անդամ վարկային կազմակերպությունների զուտ դուրս գրված վարկերի ծավալը կազմել է 1,075 մլն դրամ, նախորդ ամիս՝ 1,143 մլն դրամ և 2021թ.-ի Ապրիլին՝ 6,289 մլն դրամ: Զուտ դուրս գրված վարկերի ծավալը 2022թ.-ի Ապրիլին նախորդ ամսվա նկատմամբ նվազել է 5.9%-ով, իսկ 2021թ.-ի Ապրիլի նկատմամբ նվազել է 82.9%-ով: Ասոցիացիայի անդամների սույն թվականի Ապրիլի զուտ դուրս գրված վարկերի ծավալը կազմել է համախառն վարկային պորտֆելի 0.83%-ը, նախորդ ամսվա 0.9%-ի և 2021թ.-ի Ապրիլի 4.72%-ի համեմատ (Գծ. 6):

Գծապատկեր 6. ՀՀ ՎԿԱ անդամների վարկերի ծավալները Ապրիլի 30-ի դրությամբ

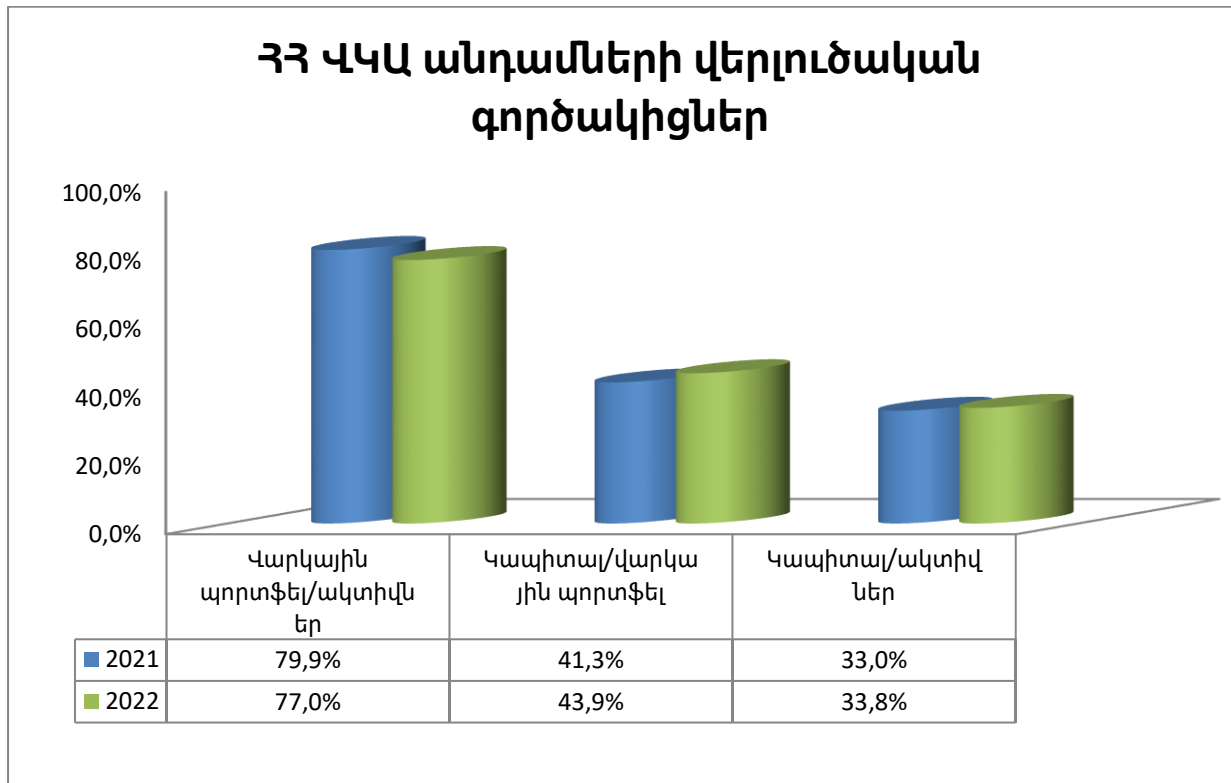


Վերլուծական գործակիցներ

- 2022թ.-ի Ապրիլի դրությամբ ՀՀ ՎԿԱ անդամների համախառն վարկային պորտֆելի և ակտիվների հարաբերակցությունը կազմել է 77.0%, որը վկայում է այն մասին, որ ակտիվների ծանրակշիռ մեծամասնությունը ուղղվում է վարկավորմանը: Նույն ցուցանիշը 2021թ.-ի Ապրիլին կազմել է 79.9% (Գծ. 7):
- Սույն թվականի Ապրիլի դրությամբ Ասոցիացիայի անդամների ընդհանուր կապիտալի և վարկային պորտֆելի հարաբերակցությունը կազմել է 43.9%: Այս ցուցանիշը ցույց է տալիս, որ Ասոցիացիայի անդամների վարկավորման ծավալի 44%-ը իրականացվում է սեփական կապիտալի հաշվին: Նույն ցուցանիշը 2021թ.-ի Ապրիլին կազմել է 41.3% (Գծ. 7):
- 2022թ.-ի Ապրիլի վերջի դրությամբ ՀՀ ՎԿԱ անդամների ընդհանուր կապիտալի և ակտիվների հարաբերակցությունը կազմել է 33.8%, որը վկայում է Ասոցիացիայի անդամ վարկային կազմակերպությունների բարձր կապիտալիզացիայի մասին: Նույն ցուցանիշը 2021թ.-ի Ապրիլին կազմել է 33.0% (Գծ. 7):
- Ընդհանուր պարտավորությունների և կապիտալի հարաբերակցության ցուցանիշը ցույց է տալիս միավոր կապիտալի դիմաց ունեցած պարտավորությունների չափը: Այս ցուցանիշը ցույց է տալիս նաև վարկային բիզնեսի կառավարման արդյունավետության

մակարդակը: 2022թ.-ի Ապրիլ ամսվա դրությամբ ՀՀ ՎԿԱ անդամների համար այս գործակիցը կազմել է 1.96, այսինքն միավոր կապիտալի դիմաց ունեցած պարտավորությունները 2.0 անգամ գերազանցել է կապիտալի մակարդակը: Նույն ցուցանիշը նախորդ տարվա Ապրիլի համար կազմել է 2.03:

Գծապատկեր 7. ՀՀ ՎԿԱ անդամների վերլուծական գործակիցներ



Տրամադրված վարկերի ընդհանուր ծավալն ու քանակությունը

